

## Avisos

**220 avisos**  
já lançados

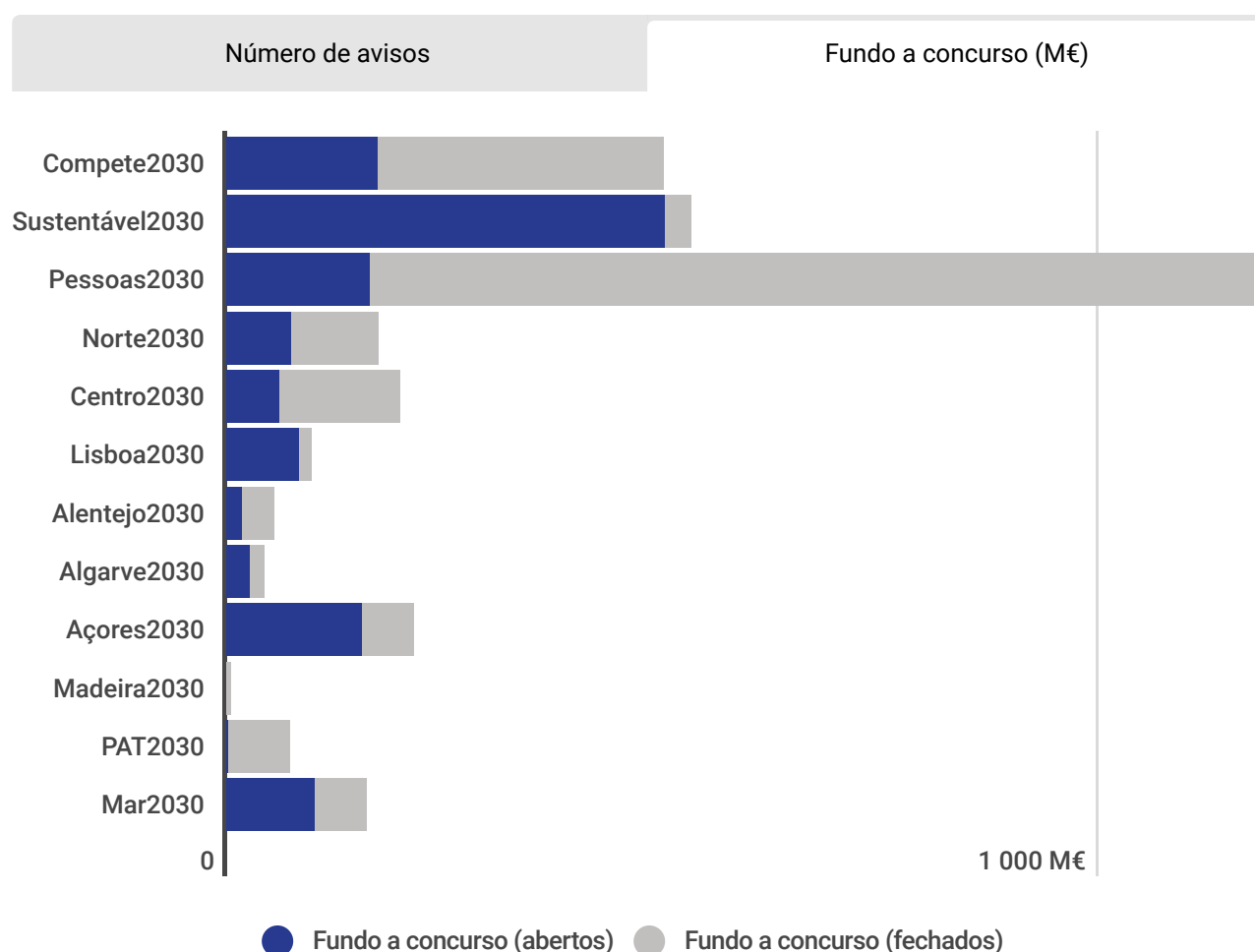
**127 avisos**  
Abertos

**3 232 M€**  
fundo a concurso

Informações sobre o plano anual de avisos [aqui](#)

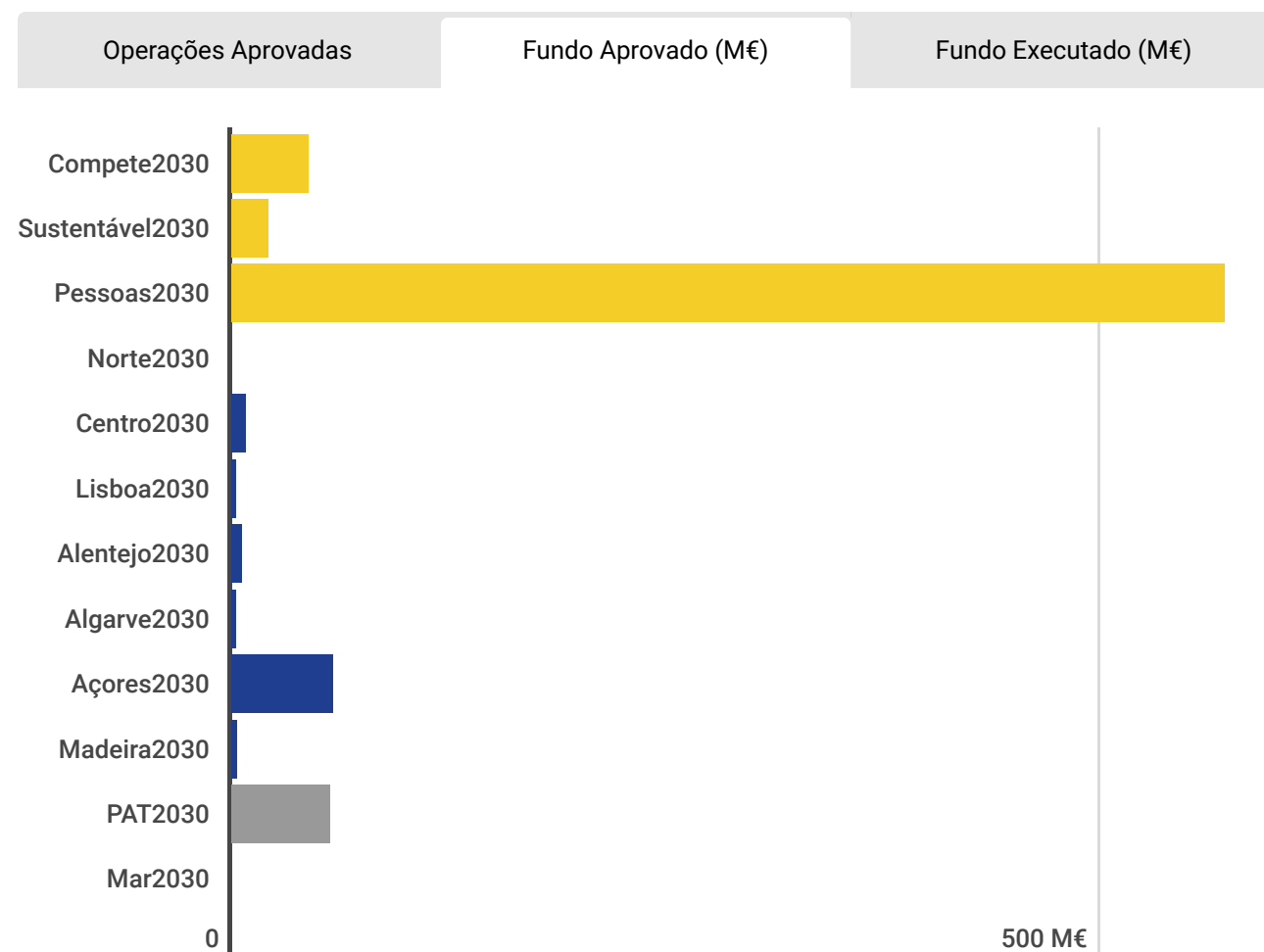
### 14,1 % do fundo programado está a concurso

Dos 3 232 M€ colocados a concurso, 41% pertencem ao Fundo Social Europeu+ e 34% ao FEDER. O FEAMPA e o FTJ já colocaram a concurso cerca de 40% dos respetivos fundos programados. O Fundo de Coesão e o FSE+ colocaram 17% da sua dotação a concurso.



### 774 M€ aprovados e 413 M€ executados

Maior parcela da execução pertence ao Pessoas2030 com 364M€ executados em 572M€ aprovados e 428 das 493 operações aprovadas. Destaque-se também os Açores2030 com 46M€, o que corresponde a 11% do fundo já executado.



## Operações

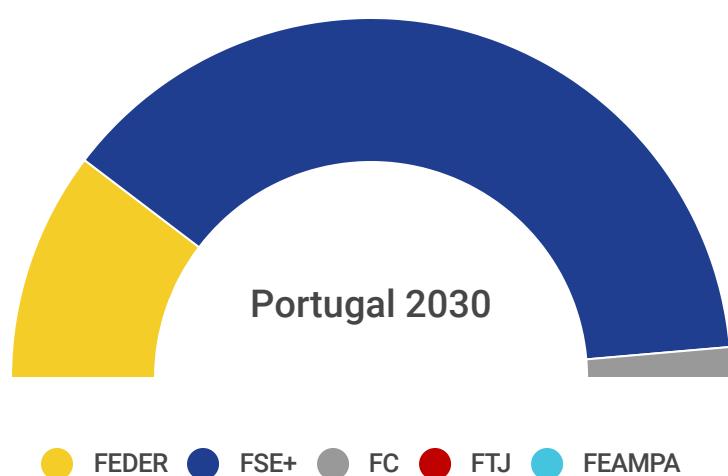
**493 operações**  
já aprovadas

**774 M€**  
fundo aprovado

**413 M€**  
fundo executado

**3,4%**  
do fundo programado  
já foi aprovado

< Portugal 2030 >



As operações do Portugal 2030 já aprovadas incidem sobre as áreas da:

- **Formação superior e avançada**, com destaque para as bolsas de ensino superior para alunos carenciados, as bolsas de doutoramento e os Cursos Técnicos Superiores Profissionais (Cursos TeSP)
- **Igualdade de acesso a serviços de educação** na vertente da recuperação de aprendizagens e promoção do sucesso escolar
- **Qualificação e internacionalização das empresas**
- **Assistência técnica** com vista ao Funcionamento dos sistemas e estruturas de coordenação, gestão e monitorização, Sistemas de informação do PT2030 e Segurança dos sistemas de gestão e controlo.

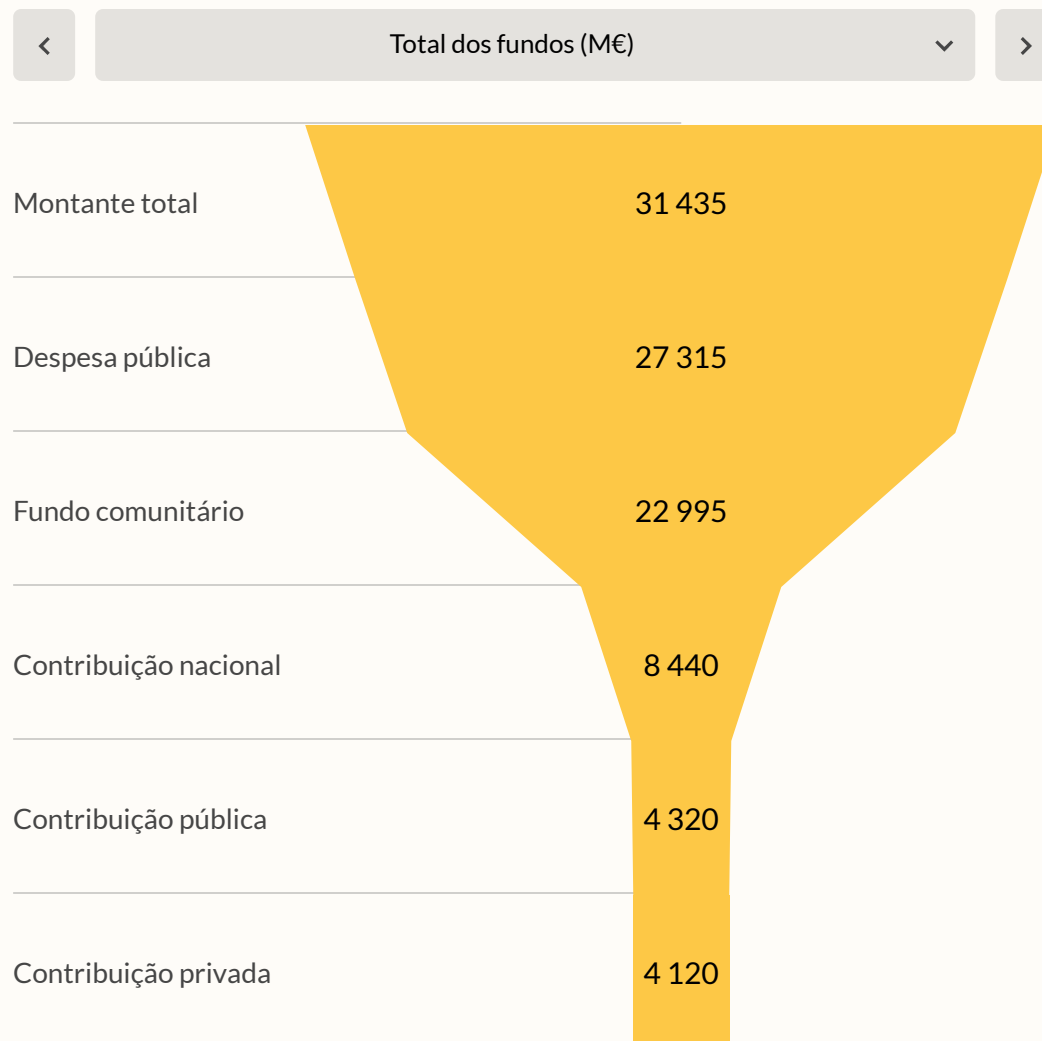
# Programação

## Como se operacionaliza?

O Portugal 2030 é implementado através de 12 programas: quatro de âmbito Temático, sete Regionais e um de Assistência Técnica. A estes acrescem os Programas de Cooperação Territorial Europeia em que Portugal participa.

## Distribuição das dotações

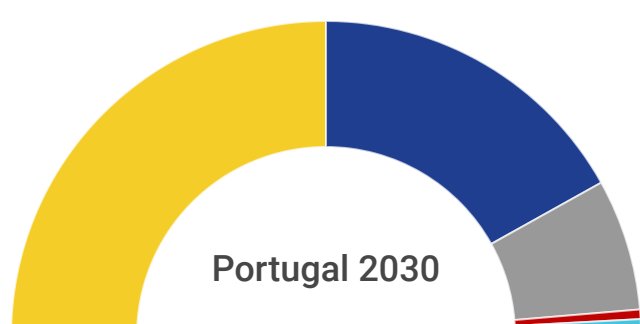
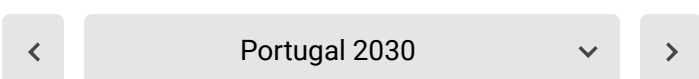
Os quatro Programas Temáticos detêm 57% da dotação total dos fundos alocados ao Portugal 2030. Os sete Programas Regionais detêm 42,3% da dotação total dos fundos. O Programa da Assistência Técnica detém 0,7% da dotação total.



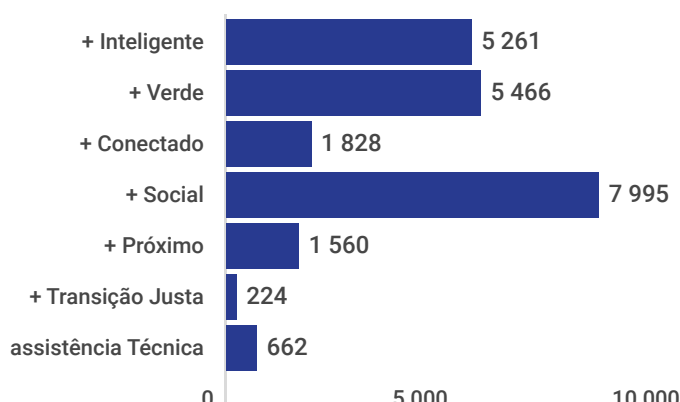
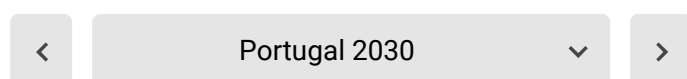
## Como se repartem os fundos por áreas?



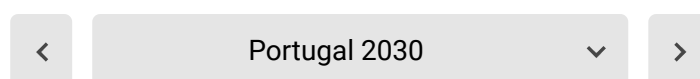
Os tipos de fundos



Os objetivos estratégicos (M€)



As categorias de região



22 995 Milhões €

12 programas

5 fundos

50% do Portugal 2030

no Fundo de Desenvolvimento Regional

35% dos fundos

num Portugal + social

79% do Portugal 2030

em regiões menos desenvolvidas

# Portugal 2030

## O que é?

O Portugal 2030 põe em prática o Acordo de Parceria entre Portugal e a Comissão Europeia para aplicar 23 mil milhões de euros dos fundos europeus em projetos que estimulem e desenvolvam a economia portuguesa, entre 2021 e 2027.



### + Inteligente

Investindo na investigação e inovação, na digitalização, na competitividade e internacionalização das empresas, nas competências para a especialização inteligente, a transição industrial e o empreendedorismo.



### + Verde

Orientado para a transição verde, acompanhando a emergência climática e incorporando as metas da descarbonização, da eficiência energética e reforço das energias renováveis, e apoiando a inovação, a economia circular e a mobilidade sustentável.



### + Conectado

Com redes de transportes estratégicas, baseada numa forte aposta na ferrovia, potenciando a mobilidade de pessoas e bens, bem como a qualificação dos territórios, garantindo a sua atratividade, competitividade e inserção nos mercados nacional e internacional.



### + Social

Apoiando a melhoria das qualificações da população, a igualdade de acesso aos cuidados de saúde, promovendo o emprego de qualidade e a inclusão social, seguindo as prioridades estabelecidas no Pilar Europeu dos Direitos Sociais



### + Próximo

Próximo dos cidadãos, apoiando estratégias de desenvolvimento a nível local, promotoras de coesão social e territorial, e apoiando o desenvolvimento urbano sustentável, baseado no conceito de interligação de redes, centrada nas necessidades das pessoas



### + Transição Justa

Para assegurar que a transição para uma economia sustentável e neutra em carbono se processa de forma justa.



# Quadros Resumo

## Avisos | dotação dos fundos a concurso (abertos e fechados) por Programa

Programa	Avisos	Fundo a concurso	Avisos Abertos	Fundo a concurso (abertos)	Avisos Fechados	Fundo a concurso (fechados)
Compete2030	19	500 700 000 €	12	175 000 000 €	7	325 700 000 €
Sustentável2030	16	532 322 000 €	14	504 322 000 €	2	28 000 000 €
Pessoas2030	29	1 178 774 685 €	6	165 000 000 €	23	1 013 774 685 €
Norte2030	21	173 308 836 €	16	74 808 836 €	5	98 500 000 €
Centro2030	21	197 262 678 €	15	59 762 678 €	6	137 500 000 €
Lisboa2030	19	97 882 000 €	14	83 611 600 €	5	14 270 400 €
Alentejo2030	21	54 909 807 €	15	17 469 807 €	6	37 440 000 €
Algarve2030	26	43 623 650 €	15	25 830 000 €	11	17 793 650 €
Açores2030	9	214 404 369 €	8	156 300 000 €	1	58 104 369 €
Madeira2030	2	4 500 000 €	0	0 €	2	4 500 000 €
PAT2030	12	73 160 000 €	2	2 000 000 €	10	71 160 000 €
Mar2030	25	161 046 826 €	10	101 434 155 €	15	59 612 671 €
<b>Portugal 2030</b>	<b>220</b>	<b>3 231 894 851 €</b>	<b>127</b>	<b>1 365 539 076 €</b>	<b>93</b>	<b>1 866 355 775 €</b>

Download data

## Avisos | dotação dos fundos a concurso por Programa

Programa	FEDER	FSE+	FC	FTJ	FEAMPA	Total
Compete2030	472 500 000 €	28 200 000 €				500 700 000 €
Sustentável2030			532 322 000 €			532 322 000 €
Pessoas2030		1 178 774 685 €				1 178 774 685 €
Norte2030	139 000 000 €	31 308 836 €		3 000 000 €		173 308 836 €
Centro2030	85 000 000 €	42 262 678 €		70 000 000 €		197 262 678 €
Lisboa2030	79 800 000 €	18 082 000 €				97 882 000 €
Alentejo2030	17 400 000 €	21 009 807 €		16 500 000 €		54 909 807 €
Algarve2030	32 000 000 €	11 623 650 €				43 623 650 €
Açores2030	214 404 369 €					214 404 369 €
Madeira2030		4 500 000 €				4 500 000 €
PAT2030	73 160 000 €					73 160 000 €
Mar2030					161 046 826 €	161 046 826 €
<b>Portugal 2030</b>	<b>1 113 264 369 €</b>	<b>1 335 761 656 €</b>	<b>532 322 000 €</b>	<b>89 500 000 €</b>	<b>161 046 826 €</b>	<b>3 231 894 851 €</b>

Download data

## Programação | dotação dos fundos por Programa

Fundo	FEDER	FSE+	FC	FTJ	FEAMPA	Total
Compete2030	3 504 930 436 €	400 000 000 €				3 904 930 436 €
Sustentável2030			3 105 340 566 €			3 105 340 566 €
Pessoas2030		5 691 329 428 €				5 691 329 428 €
Norte2030	2 973 491 236 €	361 765 612 €		59 956 878 €		3 395 213 726 €
Centro2030	1 867 034 871 €	239 850 067 €		64 935 319 €		2 171 820 257 €
Lisboa2030	317 780 894 €	63 000 000 €				380 780 894 €
Alentejo2030	875 509 220 €	129 923 756 €		98 946 818 €		1 104 379 794 €
Algarve2030	668 308 733 €	112 000 000 €				780 308 733 €
Açores2030	680 208 742 €	459 791 258 €				1 140 000 000 €
Madeira2030	441 139 161 €	318 860 839 €				760 000 000 €
PAT2030	168 324 917 €					168 324 917 €
Mar2030					392 572 022 €	392 572 022 €
<b>Portugal 2030</b>	<b>11 496 728 210 €</b>	<b>7 776 520 960 €</b>	<b>3 105 340 566 €</b>	<b>223 839 015 €</b>	<b>392 572 022 €</b>	<b>22 995 000 773 €</b>

Download data

## Programação | dotação dos fundos dos Programas por Objetivos Estratégicos

Obj. Estratégico	mais Inteligente	mais Verde	mais Conectado	mais Social	mais Próximo	mais transição Justa	assistência Técnica	Total
Compete2030	2 567 257 871 €	815 000 000 €		400 000 000 €			122 672 565 €	3 904 930 436 €
Sustentável2030		1 633 020 000 €	1 394 687 052 €				77 633 514 €	3 105 340 566 €
Pessoas2030				5 601 329 428 €			90 000 000 €	5 691 329 428 €
Norte2030	1 000 000 000 €	912 900 000 €	94 800 000 €	501 065 612 €	765 491 236 €	59 956 878 €	61 000 000 €	3 395 213 726 €
Centro2030	629 434 871 €	663 000 000 €	104 600 000 €	265 850 067 €	400 000 000 €	64 935 319 €	44 000 000 €	2 171 820 257 €
Lisboa2030	170 000 000 €	95 400 000 €		55 900 000 €	47 480 894 €		12 000 000 €	380 780 894 €
Alentejo2030	234 400 000 €	314 909 220 €	80 600 000 €	143 523 756 €	213 000 000 €	98 946 818 €	19 000 000 €	1 104 379 794 €
Algarve2030	224 700 000 €	368 200 000 €		114 008 733 €	53 400 000 €		20 000 000 €	780 308 733 €
Açores2030	241 300 000 €	196 400 000 €	93 104 369 €	562 195 631 €	37 000 000 €		10 000 000 €	1 140 000 000 €
Madeira2030	193 597 098 €	126 542 063 €	60 000 000 €	350 860 839 €	10 000 000 €		19 000 000 €	760 000 000 €
PAT2030							168 324 917 €	168 324 917 €
Mar2030		340 697 867 €			33 750 000 €		18 124 155 €	392 572 022 €
<b>Portugal 2030</b>	<b>5 260 689 840 €</b>	<b>5 466 069 150 €</b>	<b>1 827 791 421 €</b>	<b>7 994 734 066 €</b>	<b>1 560 122 130 €</b>	<b>223 839 015 €</b>	<b>661 755 151 €</b>	<b>22 995 000 773 €</b>

Download data