

2b. Avaliar - Avaliações PT2030 (ex. Estudo de avaliabilidade)

Risco

Efeito de substituição.
Baixa capacidade de absorção do mercado.

TdM – Apoios ao Emprego

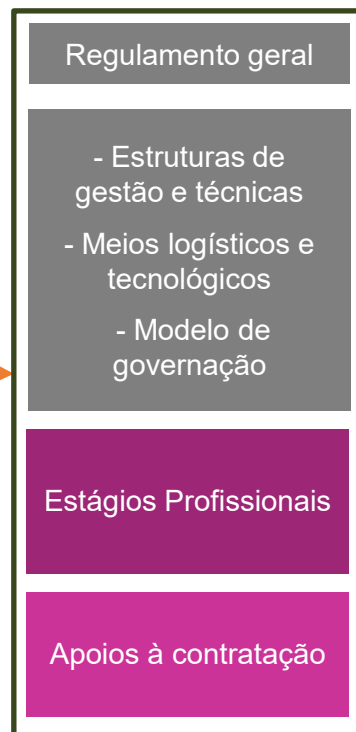
Problemas

Elevada segmentação de grupos vulneráveis: Desempregados de Longa Duração (DLD), contratos temporários e modalidades atípicas

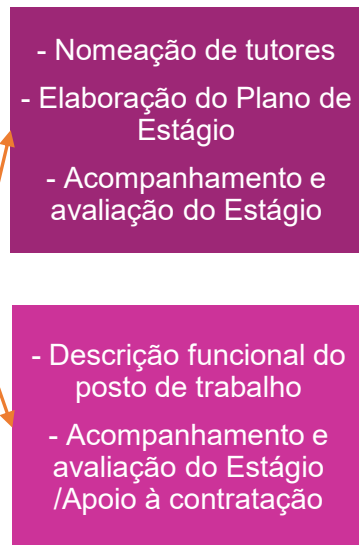
Desajustamento das competências às necessidades do mercado de trabalho

População ativa em risco de pobreza

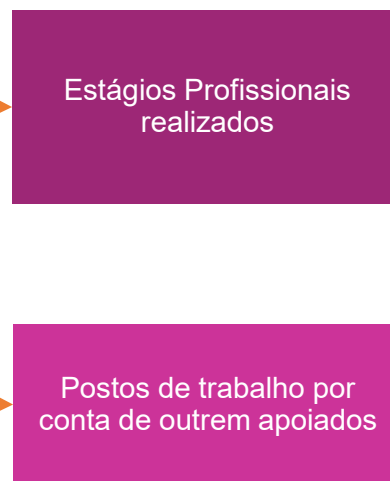
Meios



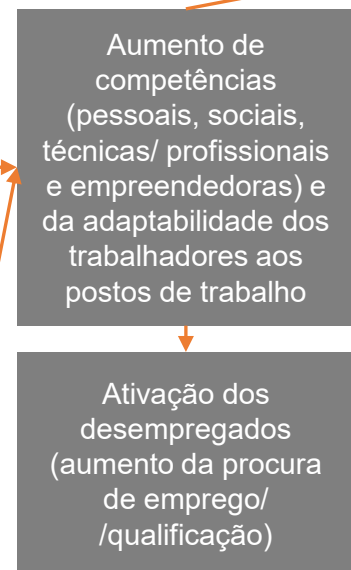
Atividades



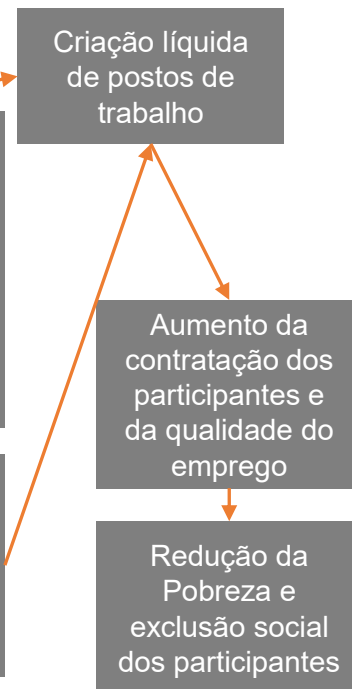
Realizações



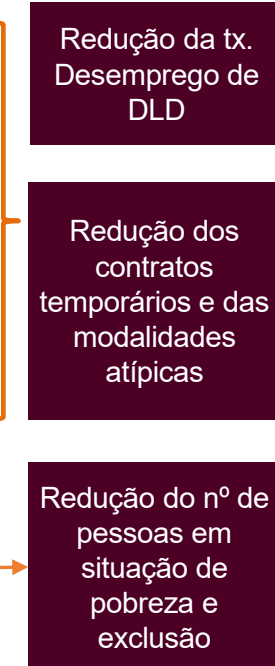
Resultados Finais 1



Resultados Finais 2



Impactos sócio-económicos



Pressuposto

Os critérios de seleção dos desempregados e das empresas são ajustados e asseguram o *matching* do perfil do desempregado às necessidades da empresa

Mecanismo

Os participantes **sentem-se mobilizados e motivados para aprender** pela inserção num contexto real e pelo reconhecimento do seu papel no quadro de uma organização, potenciando a aquisição de competências

Mecanismo

A experiência vivenciada **remove barreiras de preconceito** e ajuda a criar confiança nos empregadores, facilitando a sua integração após a intervenção na entidade empregadora

Fatores externos

Medidas legislativas (laborais e salariais)

Acesso a bens e serviços públicos (saúde, educação, alojamento, transporte)