

Visto.

2021

Balanço Social



Agência para o Desenvolvimento e
Coesão, I.P.

FICHA TÉCNICA

BALANÇO SOCIAL 2021

**AGÊNCIA PARA O DESENVOLVIMENTO E COESÃO, I.P.
AVENIDA 5 DE OUTUBRO,
1050-053 LISBOA**

**UNIDADE DE GESTÃO INSTITUCIONAL
NÚCLEO DE GESTÃO DE RECURSOS HUMANOS**

ABRIL 2022

Aviso: no âmbito da leitura do presente documento o termo “trabalhadores” e outros em que predomine um dos géneros na grafia, designa em qualquer dos casos os géneros masculino e feminino.

Índice

Sumário Executivo	4
Nota Introdutória	5
A Agência, I.P.....	6
Caracterização dos Recursos Humanos	7
Movimentação dos Trabalhadores.....	11
Encargos Remuneratórios	14
Segurança e Saúde no Trabalho	15
Formação Profissional	15
Perfil do colaborador da AD&C	16
Considerações finais	16
ANEXOS.....	18

Sumário Executivo

Em 31 de dezembro de 2021, a AD&C conta com 206 colaboradores em exercício de funções, ou seja um ligeiro aumento de cerca de 2% face ao ano anterior.

A taxa de rotação é de 30%, mantendo-se a tendência de uma grande rotatividade de pessoas.

A taxa de feminização é de 67,5% e a taxa de emprego deficiente é de 5%.

Os vínculos de contrato de trabalho em funções públicas por tempo indeterminado e nomeação definitiva representam 83% do total dos efetivos. O remanescente são comissões de serviço.

O índice de tecnicidade manteve-se em 66% e a taxa de habilitações superiores é de 83%.

A taxa de absentismo foi de 3%.

Em consequência do aumento de pessoal os encargos remuneratórios também aumentaram.

Excetuando os dirigentes e os colaboradores que pertencem a grupos de risco, 84% dos colaboradores optaram por um regime de trabalho híbrido. Este modelo está em avaliação.

O Perfil do Colaborador da AD&C não se alterou de forma significativa face ao ano anterior com exceção de um ligeiro decréscimo da média etária e da antiguidade.

Nota Introdutória

O Balanço Social de 2021 da Agência para o Desenvolvimento e Coesão I.P. reúne dados sobre o contexto organizacional e social no período entre 1 de janeiro e 31 de dezembro de 2021. Esses dados foram extraídos da aplicação informática de recursos humanos e estruturados conforme o modelo definido pela Direção-Geral da Administração e Emprego Público (DGAEP).

Com o intuito de melhorar a qualidade informativa e permitir uma análise mais desenvolvida e pormenorizada sobre a caracterização dos recursos humanos e financeiros da AD&C, incluíram-se quadros e gráficos, assim como indicadores e taxas.

As reflexões fundamentadas na análise dos dados do ano de 2021 e, em alguns casos, as comparações de 2014 a 2021, possibilitam uma reflexão sobre a estratégia de gestão de recursos humanos da AD&C, tendo em vista o desenvolvimento do seu capital humano bem como a definição de linhas orientadoras e a adoção de metodologias que possibilitem o incremento de uma estratégia para a qualidade global dos serviços prestados.

Dito isto, é imperativo trazer para esta nota os tempos conturbados vividos neste ano em particular. A situação pandémica que se prolongou por este ano, causada pelo novo coronavírus à escala mundial, influenciou a movimentação e prestação de trabalho dos colaboradores da AD&C. A obrigatoriedade do teletrabalho requereu por parte dos colaboradores da Agência a adaptação aos meios e canais digitais.

O ano de 2021 traduziu-se por uma continuidade da pandemia, com impacto em todas atividades e setores, organizacional e individual, que obrigou a novas formas de trabalho e a adaptações por parte de todos.

A Agência, I.P.

A Agência para o Desenvolvimento e Coesão, I.P. foi criada pelo Decreto-Lei n.º 140/2013, de 18 de outubro, e tem por missão coordenar a Política de Desenvolvimento Regional e assegurar a coordenação geral dos Fundos Europeus Estruturais e de Investimento (FEEI).

Dotada de autonomia administrativa, financeira e património próprio, é um instituto público de regime especial, com capacidade jurídica de intervenção sobre todo o território nacional, situando-se na esfera da administração indireta do Estado. Integra o Ministério do Planeamento e atua sob superintendência e tutela deste Ministério.

A AD&C apresenta um modelo organizacional flexível e pouco hierarquizado, composto por um conjunto de unidades e núcleos previsto nos respetivos estatutos (Portaria n.º 351/2013, de 4 de dezembro) e de um número limitado de núcleos, criados pelo Conselho Diretivo (Figura 1).

A visão, valores e atribuições da AD&C encontram-se descritos no Anexo I.



Caracterização dos Recursos Humanos

Em 31 de dezembro de 2021, a AD&C conta com 206 colaboradores em exercício de funções.

Dos 206 trabalhadores da Agência, 139 são do sexo feminino, sendo que a **taxa de feminização**¹ é de 67,5%, e a **taxa de feminização dirigente**² de 72%.

O gráfico 1 indica a distribuição do total de efetivos a 31 de dezembro pelas várias unidades orgânicas³.

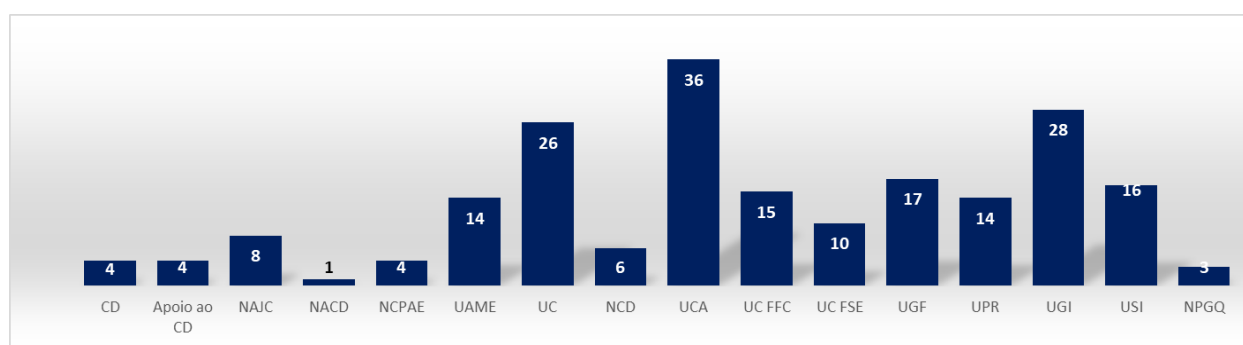


Gráfico 1 – Distribuição de trabalhadores por unidade orgânica

As áreas técnicas representam mais de 60% dos efetivos da AD&C e, de entre estas, destaca-se a área de auditoria com 36 colaboradores.

Importa referir que do total dos 206 colaboradores, onze são portadores de deficiência, o que representa uma taxa de emprego⁴ de 5% de colaboradores deficientes. Em termos de empregabilidade de colaboradores deficientes, verifica-se que sete dos onze identificados são do género feminino.

A 31 de dezembro de 2021, os colaboradores da AD&C que possuem uma relação jurídica de emprego assente no contrato de trabalho em funções públicas por tempo indeterminado (115 colaboradores), representam 56% do total dos efetivos.

Outra modalidade de vinculação com alguma expressão no resultado final é a da nomeação definitiva que abarca todo o grupo de inspetores superiores (57 trabalhadores, 28% do total). O total destas duas modalidades de vinculação (contrato de trabalho em funções públicas por tempo indeterminado e nomeação definitiva), corresponde, na data de referência, a 83% do total dos efetivos.

¹ Total de efetivos femininos (139) /Total de efetivos (206).

² Total de dirigentes femininos (26) /Total de dirigentes (36)

³ Unidades Orgânicas: Conselho Diretivo (CD); Núcleo de Apoio Jurídico e Contencioso (NAJC); Núcleo de Assessoria ao CD (NACD); Núcleo de Contratação Pública e Auxílios de Estado (NCPAE); Unidade de Avaliação e Monitorização Estratégica (UAME); Unidade de Certificação (UC); Núcleo de Comunicação e Documentação (NCD); Unidade de Controlo e Auditoria (UCA); Unidade de Coordenação FEDER e Fundo de Coesão (UC FFC); Unidade de Coordenação FSE (UC FSE); Unidade de Gestão Financeira (UGF); Unidade de Política Regional (UPR); Unidade de Gestão Institucional (UGI); Unidade de Sistemas de Informação (USI) e Núcleo de Planeamento e Gestão da Qualidade (NPGQ).

⁴ Total de trabalhadores deficientes (11) /Total de efetivos (206)

As outras relações jurídicas de emprego existentes na data de referência, dizem respeito a comissões de serviço (36 dirigentes superiores e intermédios).

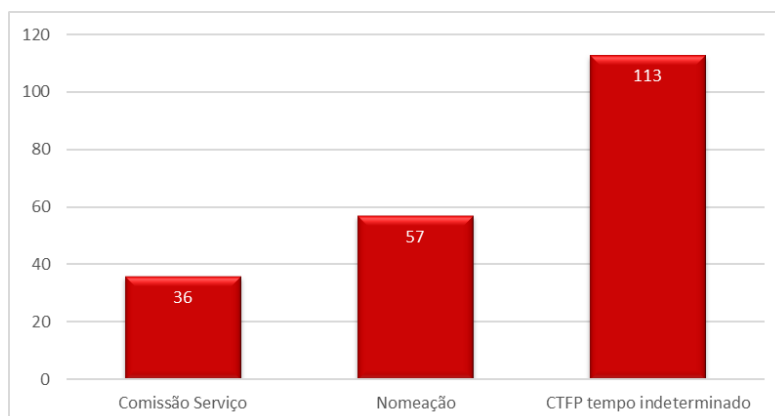


Gráfico 2 – Distribuição de trabalhadores por relação jurídica de emprego

O grupo de pessoal mais representativo é o de técnico superior, com 75 trabalhadores, o que significa que a **taxa de emprego**⁵ do grupo profissional de técnico superior é de 36% do total de efetivos.

Com 28% surge o grupo dos inspetores superiores, constituído por 57 trabalhadores. Seguido pelo grupo de dirigentes superiores e intermédios com 17%.

O grupo profissional dos assistentes técnicos representam 13% do total de colaboradores, sendo que os grupos menos representados são os que pertencem ao pessoal de informática com 5% e os assistentes operacionais com apenas 1%, constituído pelos dois motoristas em funções.

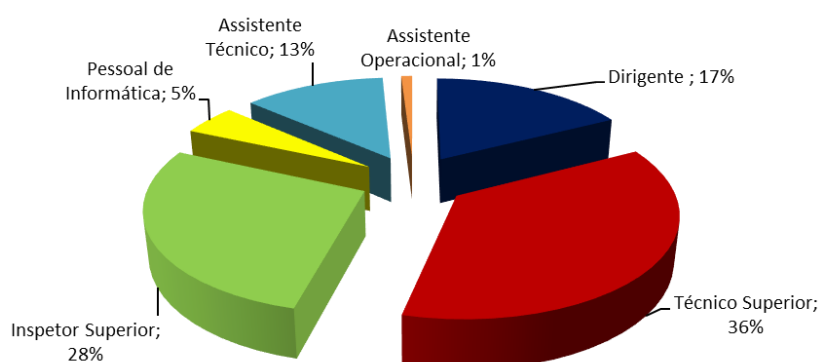


Gráfico 3 – Distribuição de trabalhadores por grupo de pessoal

⁵ Total de técnicos superiores (75) / Total de efetivos (206)

Em termos de distribuição dos colaboradores por grupo profissional e por género pode verificar-se pelo gráfico abaixo, que o género feminino está maioritariamente representado, com exceção nas carreiras de informática, dirigentes superiores e assistente operacional.

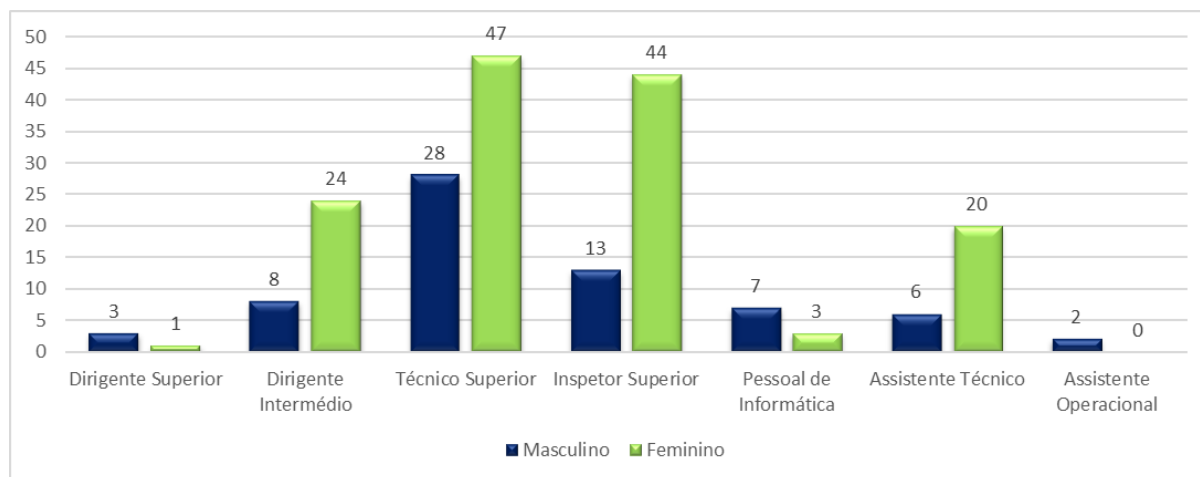


Gráfico 4 – Distribuição de trabalhadores por grupo profissional e por género

Em 2021, o **índice de tecnicidade**⁶ (grupo constituído pelo pessoal técnico superior, pelos inspetores superiores e pelos especialistas de informática) manteve-se nos 66%.

O **índice de enquadramento**⁷ foi de 17%, com 36 dirigentes. Neste grupo de pessoal estão incluídos os dirigentes superiores e intermédios de 1º e 2º grau.

Da análise da estrutura etária, refletida no gráfico 5, podemos concluir que o grupo etário mais representado é o dos 50-54 anos (26% do total), logo seguido do escalão etário 45-49 com 22%, e do escalão 55-59 com 19%. A média geral de idades (**nível etário**)⁸ situa-se nos 50 anos.

⁶ Número de técnicos superiores, inspetores e especialistas de informática (135) x Total de efetivos (206)

⁷ Número de dirigentes (36) x Total de efetivos (206)

⁸ Soma das idades (10.365) / Total de efetivos (206)

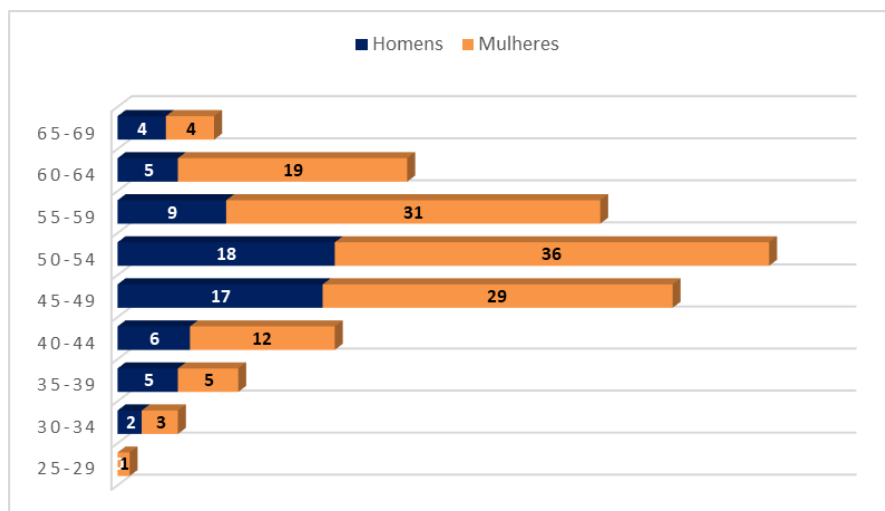


Gráfico 5 - Distribuição de colaboradores por estrutura etária e género

O **leque etário**⁹ situa-se entre os 25 e os 67 anos e o **índice de envelhecimento**¹⁰ é de 35%, considerando a existência de 72 colaboradores com idades superiores a 55 anos.

A **antiguidade média**¹¹ (na administração pública) dos efetivos em 2021 foi de 22 anos.

A estrutura habilitacional dos recursos humanos da AD&C caracteriza-se pelos seguintes níveis de escolaridade: até ao 9º ano, do 10º ao 12º ano e habilitações de nível superior. No ano em análise os efetivos apresentam uma **taxa de habilitações superiores**¹² de 83% que corresponde à percentagem de efetivos que possuem habilitações de nível superior (bacharelato, licenciatura e mestrado).

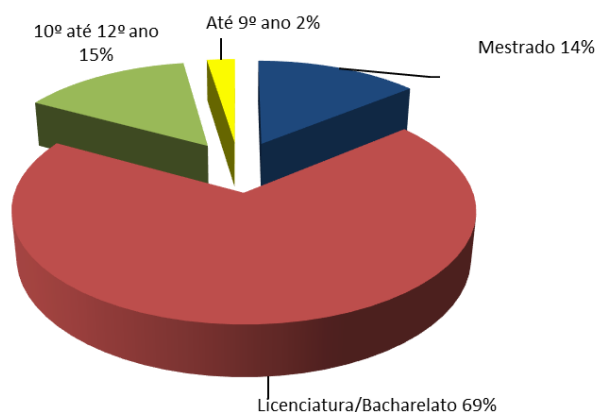


Gráfico 6 - Percentagem de trabalhadores segundo o nível habilitacional

⁹ Trabalhador(a) mais velho(a) (67) /Trabalhador(a) mais jovem (25)

¹⁰ Número de recursos humanos com idade > 55 anos (72) / Total de efetivos (206)

¹¹ Soma das antiguidades na administração pública (4.574 anos) /Total de efetivos (206)

¹² Total Bacharelato + Licenciatura + Mestrado (166) / Total de efetivos (202)

Movimentação dos Trabalhadores

A Agência para o Desenvolvimento e Coesão I.P. é um instituto com sete anos de existência, onde ainda se registam movimentos expressivos de entradas e saídas de colaboradores. No final de 2020, a AD&C contava com 202 colaboradores e a 31 de dezembro de 2021 contava com 206.

Durante o ano de 2021 as saídas de colaboradores perfazem um total de 33. Estas saídas resultaram de situações diversas, nomeadamente de procedimentos concursais para outros serviços da administração pública, exercício de cargos dirigentes, exercício de funções em gabinetes ministeriais e mobilidades internas (após a insistência dos seis meses entre dois pedidos e/ou para fora da área metropolitana de Lisboa).

Para colmatar esta redução de colaboradores foram paralelamente desenvolvidas em 2021 diversas iniciativas de recrutamento, quer por via de mobilidade interna, quer através de procedimentos concursais. Especial destaque para o recrutamento centralizado da Administração Pública, através do qual foi possível recrutar 14 trabalhadores e ainda a adoção de um modelo de recrutamento com uma maior amplitude geográfica, a título experimental para algumas unidades orgânicas e funções na AD&C. Esta decisão foi possível a par do regime de teletrabalho que foi adotado.

O gráfico seguinte apresenta o fluxo de entradas e saídas de colaboradores, durante o ano de 2021.

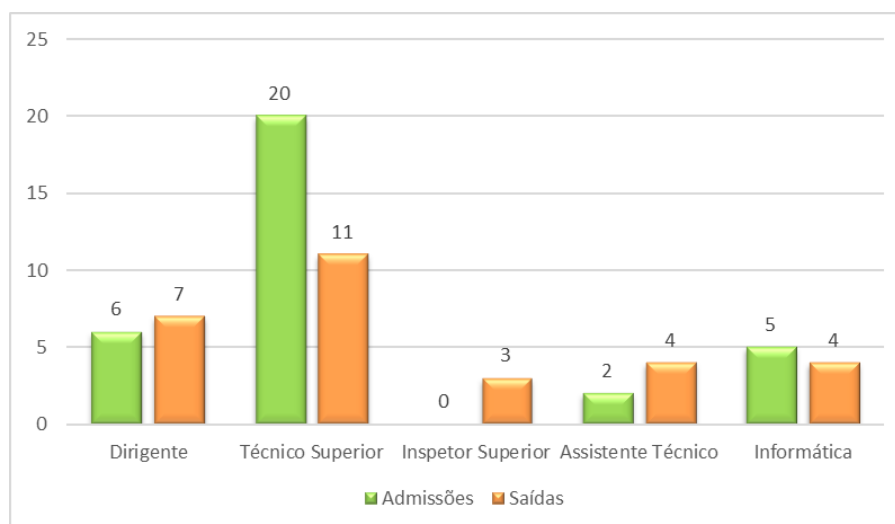


Gráfico 7 - Número de colaboradores admitidos e saídos

A taxa de rotação é de 30% que resulta do somatório das entradas e saídas, dividido pelo total de efetivos a 31 de dezembro de 2021. Face ao ano anterior a taxa de rotação aumentou oito pontos percentuais, mantendo-se a tendência de uma grande rotatividade de pessoas, com o recrutamento de novos trabalhadores contrabalançado com as saídas.

No entanto, alguns considerandos são de ter em conta, dada a movimentação de trabalhadores nas entradas e saídas da AD&C. Ao analisar o intervalo temporal de 2014 a 2020, verifica-se que a média de efetivos é de 206 colaboradores, em que o mínimo é de 194, em 2015 e o máximo de 215 pessoas, em 2018, como se pode verificar no gráfico seguinte, que apresenta a evolução dos efetivos, nos últimos anos.

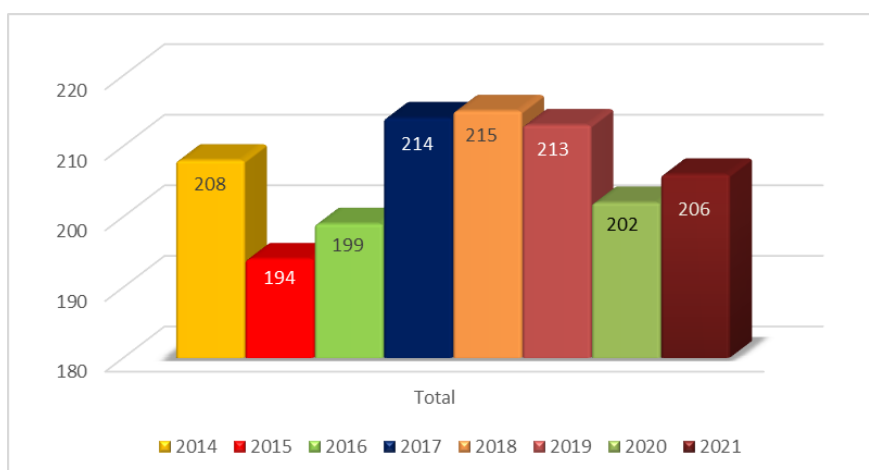


Gráfico 8 – Evolução de efetivos de 2014 a 2021

No gráfico seguinte apresentam-se as saídas e entradas ao longo dos anos, cuja média de saídas e entradas se situa nos 25 e 22 colaboradores, respetivamente. Desta forma é possível visualizar o elevado movimento de colaboradores ao longo da curta existência da AD&C.

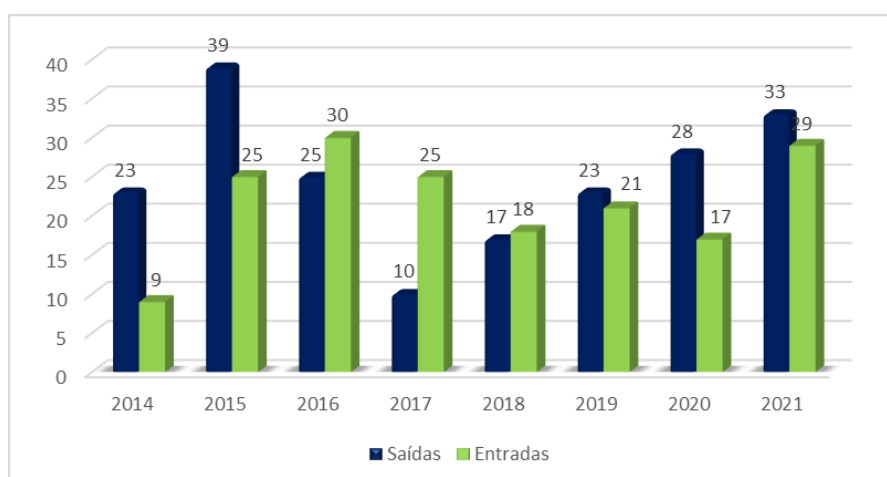


Gráfico 9 - Saídas e Entradas de 2014 a 2021

Em 2021 ficaram por ocupar 66 postos de trabalho, o que significa que o mapa de pessoal da AD&C tem uma ocupação de 76%, tendo em conta que a sua ocupação máxima é de 272 postos de trabalho.

No entanto, é de referir que existe um elevado número de trabalhadores que pertencem ao mapa de pessoal, mas que se encontram em comissão de serviço e em regime de nomeação em gabinetes ministeriais, perfazendo um total de 31 trabalhadores, conforme ilustrado no quadro seguinte.

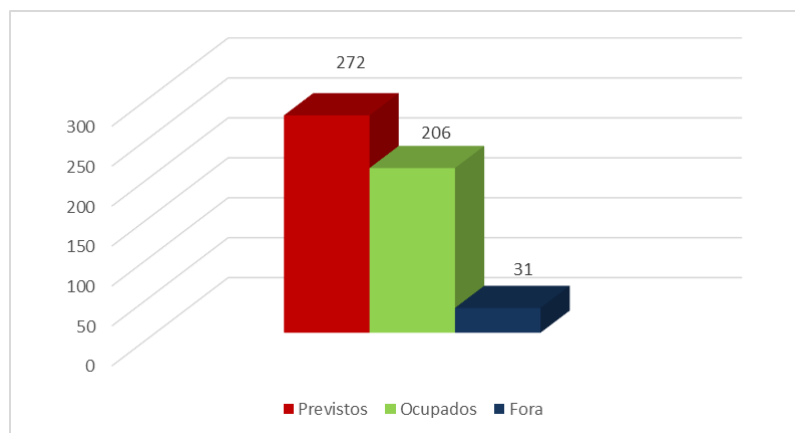


Gráfico 10 – Postos de trabalho previstos, ocupados e colaboradores fora da AD&C

A prestação de trabalho na AD&C está regulada pela Lei Geral do Trabalhadores em Funções Públicas, Lei 35/2014, de 20 de junho e engloba todos trabalhadores que exercem funções públicas, independentemente do vínculo jurídico detido.

Em 2021 manteve-se o regime de teletrabalho como regime obrigatório, por força da pandemia, excetuando-se as funções que não se enquadram neste regime.

A partir do mês de outubro a AD&C implementou um regime de trabalho que assenta num modelo híbrido que mistura trabalho presencial e remoto, procurando refletir um equilíbrio entre a flexibilidade e a salvaguarda de um contacto presencial mínimo que se entende fundamental à coesão das equipas, à cultura organizacional e à manutenção de um sentimento de pertença.

Excetuando os dirigentes e os colaboradores que pertencem a grupos de risco, 84% dos colaboradores optaram por um regime de trabalho híbrido. Este modelo está em avaliação até junho do corrente ano.

Durante o ano de 2021 os trabalhadores da AD&C efetuaram 4.049 horas de trabalho suplementar.

Em 2021 as ausências ao trabalho traduziram-se numa taxa de absentismo¹³ de 3%, com 1.498,5 dias de ausência dos trabalhadores distribuídos pelos motivos apresentados pelo gráfico seguinte, ligeiramente mais baixo que o absentismo verificado em 2020.

O absentismo associado ao motivo de doença prolongada, tem uma expressão mais significativa nas carreiras de técnico superior, sendo que este motivo abrange 1101 dias da totalidade de faltas. O número de dias por ausência no âmbito da parentalidade (273 dias) engloba os dias por nascimento de filhos, assim como a assistência a filhos menores e maiores de 12 anos.

¹³ Número de dias de faltas (1498,5 dias) / Número médio anual de dias trabalháveis (227 dias) * Total de efetivos (206)

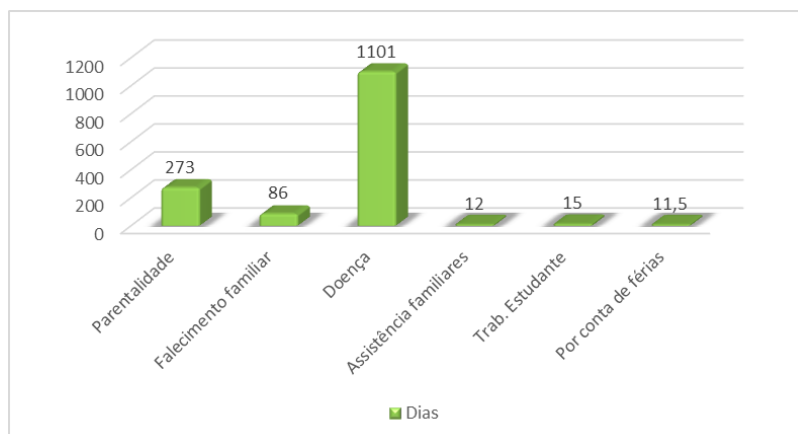


Gráfico 11 – Número de dias de ausência de trabalhadores por motivo

Encargos Remuneratórios

Os encargos com pessoal atingiram em 2021 a importância de **8.769.086,12 €**, sendo a rubrica “remuneração base” aquela que maior impacto tem no total de encargos desta natureza, seguido da rubrica “outros encargos com pessoal”. De referir que a rubrica “suplementos remuneratórios” inclui também as despesas referentes ao trabalho suplementar, assim como ajudas de custo, que na Agência tem uma expressão significativa face às funções que lhe estão acometidas, designadamente de auditoria aos beneficiários.

Encargos com pessoal	Valores (em euros)
Remuneração base (*)	5.789.721,94€
Suplementos remuneratórios	1.097.942,66€
Prémios de desempenho	0€
Prestações sociais	225.302,47€
Benefícios sociais	0€
Outros encargos com pessoal (**)	1.656.119,05€
Total	8.769.086,12€

(*) Inclui subsídio de férias e de natal

(**) Inclui indemnizações por férias não gozadas

No que diz respeito às relações profissionais e de disciplina, conclui-se que são 14 os trabalhadores sindicalizados, não existindo comissão de trabalhadores. Em termos disciplinares, não ocorreram quaisquer incidentes ou participações durante o ano 2021.

Segurança e Saúde no Trabalho

Os serviços de segurança e saúde no local de trabalho foram assegurados por uma empresa externa especializada que, para além da realização de exames de admissão e periódicos, assegurou a medicina curativa, através de consultas médicas semanais realizadas através de teleconsultas.

No que respeita aos encargos com as atividades de medicina do trabalho, foram gastos no ano de 2021 19.149,98€. Neste ano não existiram acidentes de trabalho.

A formação profissional na área da segurança e saúde no trabalho tem sido contemplada de uma forma consistente, com sessões de sensibilização em segurança e saúde no trabalho em regime de *e-learning*.

Formação Profissional

Foram desenvolvidas na Agência, durante o ano 2021, 43 ações de formação profissional, de entre 180 ações de formação planeadas. Esta execução tão baixa é devida aos tempos conturbados vividos neste ano em particular. A situação pandémica, causada pelo novo coronavírus à escala mundial, influenciou a execução do plano de formação definido para o ano de 2021, assim como o modelo de frequência da mesma.

Salienta-se que 35 destas ações têm uma carga horária inferior a 30 horas, maioritariamente em formato de *workshops*, seminários, colóquios, congressos, cursos de curta duração – regra geral com uma duração horária que varia entre as 2,5 horas e as 28 horas – tipologia preferencial dos trabalhadores em detrimento de cursos com uma carga horária mais prolongada.

Descrição	2021
Número total de ações de formação realizadas	43
Número total de horas de formação realizadas	6.584 h
Trabalhadores abrangidos (*)	160
Média/hora de formação ¹⁴	32 h
Investimento anual	83.767,43€

(*) Total de trabalhadores que participaram em pelo menos 1 ação.

¹⁴ Total de horas de formação (6.584) / Nº total de trabalhadores (206)

Perfil do colaborador da AD&C

Gênero	• Feminino
Idade	50 anos
Habilitações	• Licenciatura
Carreira	• Técnica superior
Antiguidade	• 22 anos em função pública
Vínculo	• CTFP Tempo indeterminado
Remuneração média	• € 2000

Considerações finais

Importa aqui ressaltar a situação pandémica que continuou a assolar o país durante o ano de 2021, comprometendo o funcionamento presencial. Isto obrigou a uma adaptação e reajustamento das capacidades tecnológicas/digitais da AD&C e dos seus colaboradores para uma resposta eficaz no âmbito do sistema *online*.

Algumas reflexões sobre o balanço do ano 2021, têm de ser tidas em conta mediante a imposição do ajuste que a situação pandémica acarretou, quer no que respeita ao movimento de entradas e saídas de efetivos, quer no investimento na formação profissional, quer ainda na conciliação da vida pessoal e familiar dos trabalhadores, a par das medidas de segurança e saúde no trabalho.

A AD&C encontra-se em fase de maturação do seu ciclo de vida. Assim, e apesar das inúmeras iniciativas de recrutamento de trabalhadores, seja através de procedimento concursal ou por mobilidade interna, não foi ainda possível colmatar o défice de recursos humanos nas diversas áreas.

Nem sempre se tem conseguido concretizar com sucesso o recrutamento de novos colaboradores, não obstante o enorme esforço no lançamento de procedimentos concursais, porquanto a maioria das áreas carenciadas são áreas de grande especificidade técnica e que revelam alguma dificuldade na angariação de recursos compatíveis com os perfis definidos.

A estratégia de recursos humanos da AD&C assenta ainda em reter os atuais trabalhadores concedendo-lhes melhores condições de trabalho e investindo na sua formação profissional.

Desta forma, a formação profissional continua a ser considerada como uma área de grande investimento, tendo em vista a qualificação e especialização dos trabalhadores. Como tal, investiu-se na *elaboração de procedimentos e instrumentos*, como o Plano de Formação, na sua *execução*, por forma a dotar de competências e conhecimentos nas mais diversas áreas, transversais ou de negócio, na sua *monitorização*, com vista a ajustar a formação às reais necessidades dos trabalhadores, e na *avaliação* da satisfação da formação, comum sistema de avaliação da eficácia da formação executada.

No entanto a formação neste ano atípico, teve de ser ajustada à realidade vivida, tanto pelos trabalhadores da ADC como pelas entidades formadoras, com novas formas de frequência, como o *e-learning* através das plataformas digitais.

No âmbito da responsabilidade social, entre outras iniciativas, a promoção da conciliação da vida pessoal e familiar, fez-se através de medidas de ergonomia, medidas de bem-estar físico e psicológico e medidas de proteção contra a COVID.

Por último, durante o ano, foram ainda prosseguidas várias medidas de segurança e saúde no trabalho, iniciadas em anos anteriores, de entre as quais se destacam a medicina curativa (através de teleconsultas) e a realização de ações de sensibilização *online* nas matérias relacionadas com a segurança no trabalho.

Em 2021, a tendência de um elevado movimento de entradas e saídas da organização manteve-se. A autonomia dotada de competências e conhecimentos nas mais diversas áreas, leva a que os trabalhadores pretendam alcançar novos desafios, o que poderá justificar o número de saídas e entradas, tendo em vista uma melhoria na sua carreira.

Envidando esforços para a retenção de talentos, espera-se que durante o ano de 2022, seja possível manter a mesma estratégia de gestão de recursos humanos, elaborando e promovendo medidas e projetos que contribuam para a concretização deste objetivo.

ANEXOS

Índice dos Anexos

Visão, valores e atribuições da AD&C

Missão

Coordenar a política de desenvolvimento regional e assegurar a coordenação geral dos fundos europeus estruturais e de investimento.

Visão

Ser o centro de competências na Política de Desenvolvimento Regional e de Coesão e na aplicação de Fundos Europeus.

Valores



VALORES	DESCRIÇÃO
Inovação	Desenhar e implementar soluções inovadoras que respondam às necessidades dos <i>stakeholders</i> , adotando as melhores práticas de gestão com vista a transformar oportunidades em soluções.
Transparência	Garantir a prestação pública de contas da Agência para o Desenvolvimento e Coesão, I.P. e da gestão dos Fundos Europeus e promover o acesso fácil e permanente à informação, através de processos simplificados e comunicação clara, relevante, precisa e atualizada.
Cooperação	Promover alianças em que o benefício global é superior ao da ação individual. A cooperação sustenta-se no desenvolvimento de parcerias ativas, nacionais e transnacionais, que acrescentam valor ao país e à Europa, e na construção de um sólido espírito de equipa, com base em práticas de igualdade, respeito mútuo e ética profissional.
Qualidade	Promover a melhoria contínua tendo em vista uma prestação de serviços de excelência, assegurando a fiabilidade e uma elevada qualidade técnica de execução, no sentido de consolidar a confiança nos resultados do trabalho da Agência para o Desenvolvimento e Coesão, I.P.

Recursos Humanos

Quadro 1: Contagem dos trabalhadores por grupo/cargo/carreira, segundo a modalidade de vinculação e género

Quadro 2: Contagem dos trabalhadores por grupo/cargo/carreira, segundo o escalão etário e género

Quadro 3: Contagem dos trabalhadores por grupo/cargo/carreira, segundo o nível de antiguidade e género

Quadro 4: Contagem dos trabalhadores por grupo/cargo/carreira, segundo o nível de escolaridade e género

Quadro 5: Contagem dos trabalhadores estrangeiros por grupo/cargo/carreira, segundo a nacionalidade e género

Quadro 6: Contagem de trabalhadores portadores de deficiência por grupo/cargo/carreira, segundo o escalão etário e género

Quadro 7: Contagem dos trabalhadores admitidos e regressados durante o ano, por grupo/cargo/carreira e género, segundo o modo de ocupação do posto de trabalho ou modalidade de vinculação

Quadro 8: Contagem das saídas de trabalhadores nomeados ou em comissão de serviço, por grupo/cargo/carreira, segundo o motivo de saída e género

Quadro 9: Contagem das saídas de trabalhadores contratados, por grupo/cargo/carreira, segundo o motivo de saída e género

Quadro 10: Contagem dos postos de trabalho previstos e não ocupados durante o ano, por grupo/cargo/carreira, segundo a dificuldade de recrutamento

Quadro 11: Contagem das mudanças de situação dos trabalhadores, por grupo/cargo/carreira, segundo o motivo e género

Quadro 12: Contagem dos trabalhadores por grupo/cargo/carreira, segundo a modalidade de horário de trabalho e género

Quadro 13: Contagem dos trabalhadores por grupo/cargo/carreira, segundo o período normal de trabalho (PNT) e género

Quadro 14: Contagem das horas de trabalho suplementar durante o ano, por grupo/cargo/carreira, segundo a modalidade de prestação do trabalho e género

Quadro 15: Contagem dos dias de ausências ao trabalho durante o ano, por grupo/cargo/carreira, segundo o motivo de ausência e género

Quadro 16: Contagem dos trabalhadores em greve durante o ano, por escalão de PNT e tempo de paralisação

Remunerações e Encargos

Quadro 17: Estrutura remuneratória, por género

Quadro 18: Total dos encargos anuais com pessoal

Quadro 18.1: Suplementos remuneratórios

Quadro 18.2: Encargos com prestações sociais

Quadro 18.3: Encargos com benefícios sociais

Saúde e Segurança

Quadro 19: Número de acidentes de trabalho e de dias de trabalho perdidos com baixa, por género

Quadro 20: Número de casos de incapacidade declarados durante o ano, relativamente aos trabalhadores vítimas de acidente de trabalho

Quadro 21: Número de situações participadas e confirmadas de doença profissional e de dias de trabalho perdidos durante o ano

Quadro 22: Número e encargos das atividades de medicina no trabalho ocorridas durante o ano

Quadro 23: Número de intervenções das comissões de segurança e saúde no trabalho ocorridas durante o ano, por tipo

Quadro 24: Número de trabalhadores sujeitos a ações de reintegração profissional em resultado de acidentes de trabalho ou doença profissional durante o ano

Quadro 25: Número de ações de formação e sensibilização em matéria de segurança e saúde no trabalho

Quadro 26: Custos com a prevenção de acidentes e doenças profissionais

Formação Profissional

Quadro 27: Contagem relativa a participações em ações de formação profissional durante o ano, por tipo de ação, segundo a duração

Quadro 28: Contagem relativa a participações em ações de formação durante ano, por grupo / cargo / carreira, segundo o tipo de ação

Quadro 29: Contagem das horas dispendidas em formação durante o ano, por grupo / cargo / carreira, segundo o tipo de ação

Quadro 30: Despesas anuais com formação

Relações Profissionais

Quadro 31: Relações profissionais

Quadro 32: Disciplina

BALANÇO SOCIAL

Decreto-Lei nº 190/96, de 9 de Outubro

2021

IDENTIFICAÇÃO DO SERVIÇO / ENTIDADE

Código SIOE: 875791975

Ministério: Ministério do Planeamento e das Infraestruturas

Serviço / Entidade: Agência para o Desenvolvimento e Coesão, IP

NÚMERO DE PESSOAS EM EXERCÍCIO DE FUNÇÕES NO SERVIÇO (Não incluir Prestações de Serviços)

Em 1 de Janeiro de 2021	<u>201</u>
Em 31 de Dezembro de 2021	<u>206</u>

Nota: Em caso de processo de fusão/reestruturação da entidade existente a 31/12/2021, indicar o critério adotado para o registo dos dados do Balanço Social 2021 na folha "Criterio"

Contacto(s) do(s) responsável(eis) pelo preenchimento

Nome _____

Tel: _____

E-mail: _____

Data _____

Quadro 1: Contagem dos trabalhadores por grupo/cargo/carreira, segundo a modalidade de vinculação e género, em 31 de dezembro

Grupo/cargo/carreira / Modalidades de vinculação	Cargo Político / Mandato		Nomeação definitiva		Nomeação Transitória por tempo determinado		Nomeação Transitória por tempo determinável		CT em Funções Públicas por tempo indeterminado		CT em Funções Públicas a termo resolutivo certo		CT em Funções Públicas a termo resolutivo incerto		Comissão de Serviço no âmbito da LTFP		CT no âmbito do Código do Trabalho por tempo indeterminado		CT no âmbito do Código do Trabalho a termo (certo ou incerto)		Comissão de Serviço no âmbito do Código do Trabalho		TOTAL		TOTAL
	M	F	M	F	M	F	M	F	M	F	M	F	M	F	M	F	M	F	M	F	M	F	M	F	
Representantes do poder legislativo e de órgãos executivos																							0	0	0
Dirigente superior de 1º grau a)															1								1	0	1
Dirigente superior de 2º grau a)															1	2							1	2	3
Dirigente intermédio de 1º grau a)															2	6							2	6	8
Dirigente intermédio de 2º grau a)															6	18							6	18	24
Dirigente intermédio de 3º grau e seguintes a)																							0	0	0
Técnico Superior									28	47													28	47	75
Assistente técnico, técnico de nível intermédio, pessoal administrativo									6	20													6	20	26
Assistente operacional, operário, auxiliar									2														2	0	2
Aprendizes e praticantes																							0	0	0
Informático									7	3													7	3	10
Magistrado																							0	0	0
Diplomata																							0	0	0
Pessoal dos Serviços Externos do MNE - assistente de residência																							0	0	0
Pessoal de Inspeção			13	44																			13	44	57
Pessoal de Investigação Científica																							0	0	0
Docente Ensino Universitário																							0	0	0
Docente Ensino Superior Politécnico																							0	0	0
Educ. Infância e Doc. do Ens. Básico e Secundário																							0	0	0
Médico																							0	0	0
Enfermeiro																							0	0	0
Téc. Diagnóstico e Terapêutica																							0	0	0
Técnico Superior de Saúde																							0	0	0
Chefia Tributária																							0	0	0
Pessoal de Administração Tributária																							0	0	0
Pessoal Aduaneiro																							0	0	0
Conservador e Notário																							0	0	0
Oficial dos Registos e do Notariado																							0	0	0
Oficial de Justiça																							0	0	0
Forças Armadas - Oficial b)																							0	0	0
Forças Armadas - Sargento b)																							0	0	0
Forças Armadas - Praça b)																							0	0	0
Polícia Judiciária																							0	0	0
Polícia de Segurança Pública - Oficial																							0	0	0
Polícia de Segurança Pública - Chefe de Polícia																							0	0	0
Polícia de Segurança Pública - Agente																							0	0	0
Guarda Nacional Republicana - Oficial																							0	0	0
Guarda Nacional Republicana - Sargento																							0	0	0
Guarda Nacional Republicana - Guarda																							0	0	0
Serviço Estrangeiros Fronteiras																							0	0	0

Guarda Prisional																						0	0	0	
Outro Pessoal de Segurança c)																							0	0	0
Bombeiro																							0	0	0
Polícia Municipal																							0	0	0
Total	0	0	13	44	0	0	0	0	43	70	0	0	0	0	10	26	0	0	0	0	0	66	140	206	

Prestações de Serviços	M	F	Total
Tarefa			0
Avença			0
Total	0	0	0

NOTAS:

Os totais dos quadros 1, 2, 3, 4, 12, 13 e 17 devem ser iguais, por grupo/cargo/carreira e por género.

- a) Considerar os cargos abrangidos pelo Estatuto do Pessoal Dirigente (aprovado pela Lei nº 2/2004, de 15 de janeiro, e sucessivamente alterado);
- b) Postos das carreiras militares dos três ramos das Forças Armadas (Exército, Marinha e Força Aérea);
- c) Registrar outro pessoal de segurança não considerado nas carreira ou grupos anteriores, incluindo os trabalhadores pertencentes aos corpos especiais SIS (Serviço de Informações de Segurança) e SIED (Serviço de Informações Estratégicas de Defesa);
- d) Não considerar os trabalhadores ausentes há mais de 6 meses e os trabalhadores que estão em licença sem vencimento a 31 de dezembro.

Quadro 2: Contagem dos trabalhadores por grupo/cargo/carreira, segundo o escalão etário e género, em 31 de dezembro

SE Células a vermelho - Totais não estão iguais aos do Quadro 1

Grupo/cargo/carreira / Escalão etário e género	Menos que 20 anos		20-24		25-29		30-34		35-39		40-44		45-49		50-54		55-59		60-64		65-69		maior ou igual a 70 anos		TOTAL		TOTAL	
	M	F	M	F	M	F	M	F	M	F	M	F	M	F	M	F	M	F	M	F	M	F	M	F	M	F		
Representantes do poder legislativo e de órgãos executivos																										0	0	0
Dirigente superior de 1º grau a)												1														1	0	1
Dirigente superior de 2º grau a)														1		1		1								1	2	3
Dirigente intermédio de 1º grau a)										1				1	2		2		2							2	6	8
Dirigente intermédio de 2º grau a)												1	3	5	3	6		2		4						6	18	24
Dirigente intermédio de 3º grau e seguintes a)																										0	0	0
Técnico Superior						1	1	3	3	5	2	8	5	14	7	10	5	4	2	1	3	1				28	47	75
Assistente técnico, técnico de nível intermédio, pessoal administrativo								1						1		3	6		8	1	6					6	20	26
Assistente operacional, operário, auxiliar									1		1															2	0	2
Aprendizes e praticantes																										0	0	0
Informático														3		3	1		1			1	1			7	3	10
Magistrado																										0	0	0
Diplomata																										0	0	0
Pessoal dos Serviços Externos do MNE - assistente de residência																										0	0	0
Pessoal de Inspeção											2	3	3	8	2	10	4	13	2	8		2				13	44	57
Pessoal de Investigação Científica																										0	0	0
Docente Ensino Universitário																										0	0	0
Docente Ensino Superior Politécnico																										0	0	0
Educ. Infância e Doc. do Ens. Básico e Secundário																										0	0	0
Médico																										0	0	0
Enfermeiro																										0	0	0
Téc. Diagnóstico e Terapêutica																										0	0	0
Técnico Superior de Saúde																										0	0	0
Chefia Tributária																										0	0	0
Pessoal de Administração Tributária																										0	0	0
Pessoal Aduaneiro																										0	0	0
Conservador e Notário																										0	0	0
Oficial dos Registos e do Notariado																										0	0	0
Oficial de Justiça																										0	0	0
Forças Armadas - Oficial b)																										0	0	0
Forças Armadas - Sargento b)																										0	0	0
Forças Armadas - Praça b)																										0	0	0
Polícia Judiciária																										0	0	0
Polícia de Segurança Pública - Oficial																										0	0	0
Polícia de Segurança Pública - Chefe de Polícia																										0	0	0
Polícia de Segurança Pública - Agente																										0	0	0
Guarda Nacional Republicana - Oficial																										0	0	0
Guarda Nacional Republicana - Sargento																										0	0	0
Guarda Nacional Republicana - Guarda																										0	0	0
Serviço Estrangeiros Fronteiras																										0	0	0
Guarda Prisional																										0	0	0
Outro Pessoal de Segurança c)																										0	0	0
Bombeiro																										0	0	0
Polícia Municipal																										0	0	0
Total	0	0	0	0	0	1	2	3	5	5	6	12	17	29	18	36	9	31	5	19	4	4	0	0	66	140	206	
Prestações de Serviços	Menos que 20 anos		20-24		25-29		30-34		35-39		40-44		45-49		50-54		55-59		60-64		65-69		maior ou igual a 70 anos		TOTAL		TOTAL	

	M	F	M	F	M	F	M	F	M	F	M	F	M	F	M	F	M	F	M	F	M	F	M	F		
Tarefa																								0	0	0
Avença																								0	0	0
Total	0	0	0	0	0	0	0	0	0	0	0	0	0	0	0	0	0	0	0	0	0	0	0	0	0	0

NOTAS:

Os totais dos quadros 1, 2, 3, 4, 12, 13 e 17 devem ser iguais, por grupo/cargo/carreira e por género.

- a) Considerar os cargos abrangidos pelo Estatuto do Pessoal Dirigente (aprovado pela Lei nº 2/2004, de 15 de Janeiro, e sucessivamente alterado);
- b) Postos das carreiras militares dos três ramos das Forças Armadas (Exército, Marinha e Força Aérea);
- c) Registrar outro pessoal de segurança não considerado nas carreiras ou grupos anteriores, incluindo os trabalhadores pertencentes aos corpos especiais SIS (Serviço de Informações de Segurança) e SIED (Serviço de Informações Estratégicas de Defesa);
- d) Não considerar os trabalhadores ausentes há mais de 6 meses e os trabalhadores que estão em licença sem vencimento a 31 de dezembro.

Quadro 3: Contagem dos trabalhadores por grupo/cargo/carreira, segundo o nível de antiguidade e género, em 31 de dezembro

SE Células a vermelho - Totais não estão iguais aos do Quadro1

Grupo/cargo/carreira/ Tempo de serviço	até 5 anos		5 - 9		10 - 14		15 - 19		20 - 24		25 - 29		30 - 34		35 - 39		40 ou mais anos		TOTAL		TOTAL	
	M	F	M	F	M	F	M	F	M	F	M	F	M	F	M	F	M	F	M	F		
Representantes do poder legislativo e de órgãos executivos																				0	0	0
Dirigente superior de 1º grau a)	1																			1	0	1
Dirigente superior de 2º grau a)									1	2										1	2	3
Dirigente intermédio de 1º grau a)					1		1	1		1		3		1						2	6	8
Dirigente intermédio de 2º grau a)		1				3		2	4	3	1	5	1	3		1				6	18	24
Dirigente intermédio de 3º grau e seguintes a)																				0	0	0
Técnico Superior	9	10			1	7	1	4	10	15	4	7	2	1		1	1	2	28	47	75	
Assistente técnico, técnico de nível intermédio, pessoal administrativo			1	2						5	3	5	1	7		1	1		6	20	26	
Assistente operacional, operário, auxiliar			1		1														2	0	2	
Aprendizes e praticantes																			0	0	0	
Informático							1		2		1		2	2			1	1	7	3	10	
Magistrado																			0	0	0	
Diplomata																			0	0	0	
Pessoal dos Serviços Externos do MNE - assistente de residência																			0	0	0	
Pessoal de Inspeção			1	3	4	1	1	2	3	12	1	8	3	15		2		1	13	44	57	
Pessoal de Investigação Científica																			0	0	0	
Docente Ensino Universitário																			0	0	0	
Docente Ensino Superior Politécnico																			0	0	0	
Educ. Infância e Doc. do Ens. Básico e Secundário																			0	0	0	
Médico																			0	0	0	
Enfermeiro																			0	0	0	
Téc. Diagnóstico e Terapêutica																			0	0	0	
Técnico Superior de Saúde																			0	0	0	
Chefia Tributária																			0	0	0	
Pessoal de Administração Tributária																			0	0	0	
Pessoal Aduaneiro																			0	0	0	
Conservador e Notário																			0	0	0	
Oficial dos Registos e do Notariado																			0	0	0	
Oficial de Justiça																			0	0	0	
Forças Armadas - Oficial b)																			0	0	0	
Forças Armadas - Sargento b)																			0	0	0	
Forças Armadas - Praça b)																			0	0	0	
Polícia Judiciária																			0	0	0	
Polícia de Segurança Pública - Oficial																			0	0	0	
Polícia de Segurança Pública - Chefe de Polícia																			0	0	0	
Polícia de Segurança Pública - Agente																			0	0	0	
Guarda Nacional Republicana - Oficial																			0	0	0	
Guarda Nacional Republicana - Sargento																			0	0	0	
Guarda Nacional Republicana - Guarda																			0	0	0	
Serviço Estrangeiros Fronteiras																			0	0	0	
Guarda Prisional																			0	0	0	
Outro Pessoal de Segurança c)																			0	0	0	
Bombeiro																			0	0	0	
Polícia Municipal																			0	0	0	
Total	10	11	3	5	7	11	4	9	20	38	10	28	9	29	0	5	3	4	66	140	206	

NOTAS:

Os totais dos quadros 1, 2, 3, 4, 12, 13 e 17 devem ser iguais, por grupo/cargo/carreira e por género.

A antiguidade reporta-se ao tempo de serviço na Administração Pública.

a) Considerar os cargos abrangidos pelo Estatuto do Pessoal Dirigente (aprovado pela Lei nº 2/2004, de 15 de Janeiro, e sucessivamente alterado);

b) Postos das carreiras militares dos três ramos das Forças Armadas (Exército, Marinha e Força Aérea);

c) Registrar outro pessoal de segurança não considerado nas carreiras ou grupos anteriores, incluindo os trabalhadores pertencentes aos corpos especiais SIS (Serviço de Informações de Segurança) e SIED (Serviço de Informações Estratégicas de Defesa);

d) Não considerar os trabalhadores ausentes há mais de 6 meses e os trabalhadores que estão em licença sem vencimento a 31 de dezembro.

Quadro 4: Contagem dos trabalhadores por grupo/cargo/carreira, segundo o nível de escolaridade e género, em 31 de dezembro

SE Células a vermelho - Totais não estão iguais aos do Quadro1

Grupo/cargo/carreira / Habilitação Literária	Menos de 4 anos de escolaridade		4 anos de escolaridade		6 anos de escolaridade		9.º ano ou equivalente		11.º ano		12.º ano ou equivalente		Bacharelato		Licenciatura		Mestrado		Doutoramento		TOTAL		Total			
	M	F	M	F	M	F	M	F	M	F	M	F	M	F	M	F	M	F	M	F	M	F				
	Empregados do poder legislativo e de órgãos executivos																							0	0	0
Dirigente superior do 1º grau a)																1							1	0	1	
Dirigente superior de 2º grau a)																	1		1				1	2	3	
Dirigente intermédio de 1º grau a)																2		4		2			2	6	8	
Dirigente intermédio de 2º grau a)																5		14		1		4	6	18	24	
Dirigente intermédio de 3º grau e seguintes a)																							0	0	0	
Técnico Superior												2	1			17		39		8		7	1	28	47	75
Assistente técnico, técnico de nível intermédio, pessoal administrativo							1	2			3	5	15										6	20	26	
Assistente operacional, operário, auxiliar							2																2	0	2	
Aprendizes e praticantes																							0	0	0	
Informático											1	2	1	1		3		1		1			7	3	10	
Magistrado																							0	0	0	
Diplomata																							0	0	0	
Pessoal dos Serviços Externos do MNE - assistente de residência																							0	0	0	
Pessoal de Inspeção																12		42		1		2	13	44	57	
Pessoal de Investigação Científica																							0	0	0	
Docente Ensino Universitário																							0	0	0	
Docente Ensino Superior Politécnico																							0	0	0	
Educ./Infecta e Doc. do Ens. Básico e Secundário																							0	0	0	
Médico																							0	0	0	
Enfermeiro																							0	0	0	
Téc. Diagnóstico e Terapêutica																							0	0	0	
Técnico Superior de Saúde																							0	0	0	
Chefe Tributária																							0	0	0	
Pessoal de Administração Tributária																							0	0	0	
Pessoal Aduaneiro																							0	0	0	
Conservador e Notário																							0	0	0	
Oficial dos Registos e do Notariado																							0	0	0	
Oficial de Justiça																							0	0	0	
Forças Armadas - Oficial b)																							0	0	0	
Forças Armadas - Sargento b)																							0	0	0	
Forças Armadas - Praça b)																							0	0	0	
Polícia Judiciária																							0	0	0	
Polícia de Segurança Pública - Oficial																							0	0	0	
Polícia de Segurança Pública - Chefe de Polícia																							0	0	0	
Polícia de Segurança Pública - Agente																							0	0	0	
Guarda Nacional Republicana - Oficial																							0	0	0	
Guarda Nacional Republicana - Sargento																							0	0	0	
Guarda Nacional Republicana - Guarda																							0	0	0	
Serviço Estrangeiros Fronteiras																							0	0	0	
Guarda Prisional																							0	0	0	
Outro Pessoal de Segurança c)																							0	0	0	
Bombeiro																							0	0	0	
Polícia Municipal																							0	0	0	
Total	0	0	0	0	0	0	3	2	0	4	9	17	1	0	40	101	12	15	1	1	64	140	204			

Grupo/cargo/carreira / Habilitação Literária	Menos de 4 anos de escolaridade		4 anos de escolaridade		6 anos de escolaridade		9.º ano ou equivalente		11.º ano		12.º ano ou equivalente		Bacharelato		Licenciatura		Mestrado		Doutoramento		TOTAL		Total			
	M	F	M	F	M	F	M	F	M	F	M	F	M	F	M	F	M	F	M	F	M	F				
	Tarefa																								0	0
Avanço																								0	0	0
Total	0	0	0	0	0	0	0	0	0	0	0	0	0	0	0	0	0	0	0	0	0	0	0	0		

NOTAS:

Os totais dos quadros 1, 2, 3, 4, 12, 13 e 17 devem ser iguais, por grupo/cargo/carreira e por género.

a) Considerar os cargos abrangidos pelo Estatuto do Pessoal Dirigente (aprovado pela Lei nº 2/2004, de 15 de Janeiro, e sucessivamente alterado);

b) Postos das carreiras militares dos três ramos das Forças Armadas (Exército, Marinha e Força Aérea);

c) Registrar outro pessoal de segurança não considerado nas carreiras ou grupos anteriores, incluindo os trabalhadores pertencentes aos corpos especiais SIS (Serviço de Informações de Segurança) e SIED (Serviço de Informações Estratégicas de Defesa);

d) Não considerar os trabalhadores ausentes há mais de 6 meses e os trabalhadores que estão em licença sem vencimento a 31 de dezembro.

Quadro 5: Contagem dos trabalhadores estrangeiros por grupo/cargo/carreira, segundo a nacionalidade e género, em 31 de dezembro

Grupo/cargo/carreira Proveniência do trabalhador	União Europeia		CPLP		Outros países		TOTAL		Total
	M	F	M	F	M	F	M	F	
Representantes do poder legislativo e de órgãos executivos							0	0	0
Dirigente superior de 1º grau a)							0	0	0
Dirigente superior de 2º grau a)							0	0	0
Dirigente intermédio de 1º grau a)							0	0	0
Dirigente intermédio de 2º grau a)							0	0	0
Dirigente intermédio de 3º grau e seguintes a)							0	0	0
Técnico Superior							0	0	0
Assistente técnico, técnico de nível intermédio, pessoal administrativo							0	0	0
Assistente operacional, operário, auxiliar							0	0	0
Aprendizes e praticantes							0	0	0
Informático							0	0	0
Magistrado							0	0	0
Diplomata							0	0	0
Pessoal dos Serviços Externos do MNE - assistente de residência							0	0	0
Pessoal de Inspeção							0	0	0
Pessoal de Investigação Científica							0	0	0
Docente Ensino Universitário							0	0	0
Docente Ensino Superior Politécnico							0	0	0
Educ. Infância e Doc. do Ens. Básico e Secundário							0	0	0
Médico							0	0	0
Enfermeiro							0	0	0
Téc. Diagnóstico e Terapêutica							0	0	0
Técnico Superior de Saúde							0	0	0
Chefia Tributária							0	0	0
Pessoal de Administração Tributária							0	0	0
Pessoal Aduaneiro							0	0	0
Conservador e Notário							0	0	0
Oficial dos Registos e do Notariado							0	0	0
Oficial de Justiça							0	0	0
Forças Armadas - Oficial b)							0	0	0
Forças Armadas - Sargento b)							0	0	0
Forças Armadas - Praça b)							0	0	0
Polícia Judiciária							0	0	0
Polícia de Segurança Pública - Oficial							0	0	0
Polícia de Segurança Pública - Chefe de Polícia							0	0	0
Polícia de Segurança Pública - Agente							0	0	0
Guarda Nacional Republicana - Oficial							0	0	0
Guarda Nacional Republicana - Sargento							0	0	0
Guarda Nacional Republicana - Guarda							0	0	0
Serviço Estrangeiros Fronteiras							0	0	0
Guarda Prisional							0	0	0
Outro Pessoal de Segurança c)							0	0	0
Bombeiro							0	0	0
Polícia Municipal							0	0	0
Total	0	0	0	0	0	0	0	0	0

Prestações de Serviços / Proveniência do trabalhador	União Europeia		CPLP		Outros países		TOTAL		Total
	M	F	M	F	M	F	M	F	
Tarefa							0	0	0
Avença							0	0	0
Total	0	0	0	0	0	0	0	0	0

NOTAS:

CPLP - Comunidade dos Países de Língua Portuguesa

Considerar o total de trabalhadores estrangeiros, **não naturalizados**, em efectividade de funções no serviço em 31 de Dezembro, de acordo com a naturalidade;

a) Considerar os cargos abrangidos pelo Estatuto do Pessoal Dirigente (aprovado pela Lei nº 2/2004, de 15 de janeiro, e sucessivamente alterado);

b) Postos das carreiras militares dos três ramos das Forças Armadas (Exército, Marinha e Força Aérea);

c) Registrar outro pessoal de segurança não considerado nas carreiras ou grupos anteriores, incluindo os trabalhadores pertencentes aos corpos especiais SIS (Serviço de Informações Estratégicas de Defesa);

d) Não considerar os trabalhadores ausentes há mais de 6 meses e os trabalhadores que estão em licença sem vencimento a 31 de dezembro.

Quadro 6: Contagem de trabalhadores portadores de deficiência por grupo/cargo/carreira, segundo o escalão etário e género, em 31 de dezembro

Grupo/cargo/carreira	menor que 20 anos		20 - 24		25 - 29		30 - 34		35 - 39		40 - 44		45 - 49		50 - 54		55 - 59		60 - 64		65 - 69		maior ou igual a 70 anos		TOTAL		Total		
	M	F	M	F	M	F	M	F	M	F	M	F	M	F	M	F	M	F	M	F	M	F	M	F	M	F			
	Representantes do poder legislativo e de órgãos executivos																											0	0
Dirigente superior de 1º grau a)																											0	0	0
Dirigente superior de 2º grau a)																											0	0	0
Dirigente Intermediário de 1º grau a)																											0	0	0
Dirigente Intermediário de 2º grau a)																											0	0	0
Dirigente Intermediário de 3º grau e seguintes a)																											0	0	0
Técnico Superior											1			1	1	2					1						2	4	6
Assistente técnico, técnico de nível intermédio, pessoal administrativo																		1									0	1	1
Assistente operacional, operário, auxiliar																											0	0	0
Aprendizes e praticantes																											0	0	0
Informático															1												1	0	1
Magistrado																											0	0	0
Diplomata																											0	0	0
Pessoal dos Serviços Externos do MNE - assistente de residência																											0	0	0
Pessoal de Inspeção																2	1										1	2	3
Pessoal de Investigação Científica																											0	0	0
Docente Ensino Universitário																											0	0	0
Docente Ensino Superior Politécnico																											0	0	0
Educ. Infância e Doc. do Ens. Básico e Secundário																											0	0	0
Médico																											0	0	0
Enfermeiro																											0	0	0
Téc. Diagnóstico e Terapêutica																											0	0	0
Técnico Superior de Saúde																											0	0	0
Chefia Tributária																											0	0	0
Pessoal de Administração Tributária																											0	0	0
Pessoal Aduaneiro																											0	0	0
Conservador e Notário																											0	0	0
Oficial dos Registos e do Notariado																											0	0	0
Oficial de Justiça																											0	0	0
Forças Armadas - Oficial b)																											0	0	0
Forças Armadas - Sargento b)																											0	0	0
Forças Armadas - Praça b)																											0	0	0
Polícia Judiciária																											0	0	0
Polícia de Segurança Pública - Oficial																											0	0	0
Polícia de Segurança Pública - Chefe de Polícia																											0	0	0
Polícia de Segurança Pública - Agente																											0	0	0
Guarda Nacional Republicana - Oficial																											0	0	0
Guarda Nacional Republicana - Sargento																											0	0	0
Guarda Nacional Republicana - Guarda																											0	0	0
Serviço Estrangeiros Fronteiras																											0	0	0
Guarda Prisional																											0	0	0
Outro Pessoal de Segurança c)																											0	0	0
Bombeiro																											0	0	0
Polícia Municipal																											0	0	0
Total	0	0	0	0	0	0	0	0	0	0	1	0	0	0	1	2	4	1	1	0	0	1	0	0	0	4	7	11	

Prestações de Serviços	menos de 20 anos		20 - 24		25 - 29		30 - 34		35 - 39		40 - 44		45 - 49		50 - 54		55 - 59		60 - 64		65 - 69		maior ou igual a 70 anos		TOTAL		Total		
	M	F	M	F	M	F	M	F	M	F	M	F	M	F	M	F	M	F	M	F	M	F	M	F	M	F			
	Tarefa																												0
Avença																											0	0	0
Total	0	0	0	0	0	0	0	0	0	0	0	0	0	0	0	0	0	0	0	0	0	0	0	0	0	0	0	0	

NOTAS:

- Considere o total de trabalhadores que beneficiem de redução fiscal por motivo da sua deficiência;
- a) Considerar os cargos abrangidos pelo Estatuto do Pessoal Dirigente (aprovado pela Lei nº 2/2004, de 15 de Janeiro, e sucessivamente alterado);
- b) Postos das carreiras militares dos três ramos das Forças Armadas (Exército, Marinha e Força Aérea);
- c) Registrar outro pessoal de segurança não considerado nas carreiras ou grupos anteriores, incluindo os trabalhadores pertencentes aos corpos especiais SIS (Serviço de Informações de Segurança) e SIED (Serviço de Informações Estratégicas de Defesa);
- d) Não considerar os trabalhadores ausentes há mais de 6 meses e os trabalhadores que estão em licença sem vencimento a 31 de dezembro.

Quadro 7: Contagem dos trabalhadores admitidos e regressados durante o ano, por grupo/cargo/carreira e género, segundo o modo de ocupação do posto de trabalho ou modalidade de vinculação

Grupo/cargo/carreira/ Modos de ocupação do posto de trabalho	Procedimento concursal		Cedência		Mobilidade		Regresso de licença sem vencimento ou de período experimental		Comissão de serviço		CEAGP*		Outras situações		TOTAL		TOTAL
	M	F	M	F	M	F	M	F	M	F	M	F	M	F	M	F	
Representantes do poder legislativo e de órgãos executivos															0	0	0
Dirigente superior de 1º grau a)															0	0	0
Dirigente superior de 2º grau a)										2					0	2	2
Dirigente intermédio de 1º grau a)									1						1	0	1
Dirigente intermédio de 2º grau a)									1	2					1	2	3
Dirigente intermédio de 3º grau e seguintes a)															0	0	0
Técnico Superior	8	7			1	3								1	9	11	20
Assistente técnico, técnico de nível intermédio, pessoal administrativo	1													1	2	0	2
Assistente operacional, operário, auxiliar															0	0	0
Aprendizes e praticantes															0	0	0
Informático	3				2										5	0	5
Magistrado															0	0	0
Diplomata															0	0	0
Pessoal dos Serviços Externos do MNE - assistente de residência															0	0	0
Pessoal de Inspeção															0	0	0
Pessoal de Investigação Científica															0	0	0
Docente Ensino Universitário															0	0	0
Docente Ensino Superior Politécnico															0	0	0
Educ. Infância e Doc. do Ens. Básico e Secundário															0	0	0
Médico															0	0	0
Enfermeiro															0	0	0
Téc. Diagnóstico e Terapêutica															0	0	0
Técnico Superior de Saúde															0	0	0
Chefe Tributária															0	0	0
Pessoal de Administração Tributária															0	0	0
Pessoal Adaneiro															0	0	0
Conservador e Notário															0	0	0
Oficial dos Registos e do Notariado															0	0	0
Oficial de Justiça															0	0	0
Forças Armadas - Oficial b)															0	0	0
Forças Armadas - Sargento b)															0	0	0
Forças Armadas - Praça b)															0	0	0
Polícia Judiciária															0	0	0
Polícia de Segurança Pública - Oficial															0	0	0
Polícia de Segurança Pública - Chefe de Polícia															0	0	0
Polícia de Segurança Pública - Agente															0	0	0
Guarda Nacional Republicana - Oficial															0	0	0
Guarda Nacional Republicana - Sargento															0	0	0
Guarda Nacional Republicana - Guarda															0	0	0
Serviço Estrangeiros Fronteiras															0	0	0
Guarda Prisional															0	0	0
Outro Pessoal de Segurança c)															0	0	0
Bombeiro															0	0	0
Polícia Municipal															0	0	0
Total	12	7	0	0	3	3	0	0	2	4	0	0	1	1	18	15	33

Prestações de Serviços (Modalidades de vinculação)	M	F	Total
Tarefa			0
Avença			0
Total	0	0	0

Notas:

Considerar o total de efectivos admitidos pela 1ª vez ou regressados ao serviço entre 1 de Janeiro e 31 de Dezembro inclusive;

* Curso de Estudos Avançados em Gestão Pública. No caso de órgãos autárquicos considere, ainda, os formandos do CEAGPA;

a) Considerar os cargos abrangidos pelo Estatuto do Pessoal Dirigente (aprovado pela Lei nº 2/2004, de 15 de Janeiro, e sucessivamente alterado);

b) Postos das carreiras militares dos três ramos das Forças Armadas (Exército, Marinha e Força Aérea);

c) Registrar outro pessoal de segurança não considerado nas carreiras ou grupos anteriores, incluindo os trabalhadores pertencentes aos corpos especiais SIS (Serviço de Informações de Segurança) e SIED (Serviço de Informações Estratégicas de Defesa);

Quadro 8: Contagem das saídas de trabalhadores nomeados ou em comissão de serviço, por grupo/cargo/carreira, segundo o motivo de saída e género

Grupo/cargo/carreira/ Motivos de saída (durante o ano)	Morte		Reforma/ Aposentação		Limite de idade		Conclusão sem sucesso do período experimental		Cessação por mútuo acordo		Exoneração a pedido do trabalhador		Aplicação de pena disciplinar expulsa		Mobilidade		Cedência		Comissão de serviço		Outras situações		TOTAL		Total	
	M	F	M	F	M	F	M	F	M	F	M	F	M	F	M	F	M	F	M	F	M	F	M	F		
Representantes do poder legislativo e de órgãos executivos																								0	0	0
Dirigente superior de 1º grau a)																								0	0	0
Dirigente superior de 2º grau a)																				1			1	1	1	2
Dirigente intermédio de 1º grau a)																				1	1	1		2	1	3
Dirigente intermédio de 2º grau a)																					1	1		1	1	2
Dirigente intermédio de 3º grau e seguintes a)																								0	0	0
Técnico Superior																								0	0	0
Assistente técnico, técnico de nível intermédio, pessoal administrativo																								0	0	0
Assistente operacional, operário, auxiliar																								0	0	0
Aprendizes e praticantes																								0	0	0
Informático																								0	0	0
Magistrado																								0	0	0
Diplomata																								0	0	0
Pessoal dos Serviços Externos do MNE - assistente de residência																								0	0	0
Pessoal de Inspeção				1																		1	1	2	1	3
Pessoal de Investigação Científica																								0	0	0
Docente Ensino Universitário																								0	0	0
Docente Ensino Superior Politécnico																								0	0	0
Educ. Infância e Doc. do Ens. Básico e Secundário																								0	0	0
Médico																								0	0	0
Enfermeiro																								0	0	0
Téc. Diagnóstico e Terapêutica																								0	0	0
Técnico Superior de Saúde																								0	0	0
Chefia Tributária																								0	0	0
Pessoal de Administração Tributária																								0	0	0
Pessoal Aduaneiro																								0	0	0
Conservador e Notário																								0	0	0
Oficial dos Registos e do Notariado																								0	0	0
Oficial de Justiça																								0	0	0
Forças Armadas - Oficial b)																								0	0	0
Forças Armadas - Sargento b)																								0	0	0
Forças Armadas - Praça b)																								0	0	0
Polícia Judiciária																								0	0	0
Polícia de Segurança Pública - Oficial																								0	0	0
Polícia de Segurança Pública - Chefe de Polícia																								0	0	0
Polícia de Segurança Pública - Agente																								0	0	0
Guarda Nacional Republicana - Oficial																								0	0	0
Guarda Nacional Republicana - Sargento																								0	0	0
Guarda Nacional Republicana - Guarda																								0	0	0
Serviço Estrangeiros Fronteiras																								0	0	0
Guarda Prisional																								0	0	0
Outro Pessoal de Segurança c)																								0	0	0
Bombeiro																								0	0	0
Polícia Municipal																								0	0	0
Total	0	0	1	0	0	0	0	0	0	0	0	0	0	0	0	0	0	0	2	2	3	2	6	4	10	

NOTAS:

Incluir todos os trabalhadores em regime de Nomeação ao abrigo do art. 8º e em Comissão de Serviço ao abrigo do art. 9º da LTFP, aprovada em anexo à Lei nº 35/2014, de 20 de junho

a) Considerar os cargos abrangidos pelo Estatuto do Pessoal Dirigente (aprovado pela Lei nº 2/2004, de 15 de janeiro, e sucessivamente alterado);

b) Postos das carreiras militares dos três ramos das Forças Armadas (Exército, Marinha e Força Aérea);

c) Registrar outro pessoal de segurança não considerado nas carreiras ou grupos anteriores, incluindo os trabalhadores pertencentes aos corpos especiais SIS (Serviço de Informações de Segurança) e SIED (Serviço de Informações Estratégicas de Defesa);

Quadro 9: Contagem das saídas de trabalhadores contratados, por grupo/cargo/carreira, segundo o motivo de saída e género

Grupo/cargo/carreira/ Motivos de saída (durante o ano)	Morte		Caducidade (termo)		Reforma/ Aposentação		Limite de idade		Conclusão sem sucesso do período experimental		Revogação (cessação por mútuo acordo)		Resolução (por iniciativa do trabalhador)		Denúncia (por iniciativa do trabalhador)		Despedimento por inadaptação		Despedimento colectivo		Despedimento por extinção do posto de trabalho		Mobilidade		Cedência		Outras situações		TOTAL		Total	
	M	F	M	F	M	F	M	F	M	F	M	F	M	F	M	F	M	F	M	F	M	F	M	F	M	F	M	F	M	F		
Representantes do poder legislativo e de órgãos executivos																													0	0	0	
Dirigente superior de 1º grau a)																													0	0	0	
Dirigente superior de 2º grau a)																													0	0	0	
Dirigente intermédio de 1º grau a)																													0	0	0	
Dirigente intermédio de 2º grau a)																													0	0	0	
Dirigente intermédio de 3º grau e seguintes a)																													0	0	0	
Técnico Superior																												3	8	3	8	11
Assistente técnico, técnico de nível intermédio, pessoal administrativo					1																							1	2	2	2	4
Assistente operacional, operário, auxiliar																													0	0	0	
Aprendizes e praticantes																													0	0	0	
Informático			1												2													1	4	0	4	4
Magistrado																													0	0	0	
Diplomata																													0	0	0	
Pessoal dos Serviços Externos do MNE - assistente de residência																													0	0	0	
Pessoal de Inspeção																													0	0	0	
Pessoal de Investigação Científica																													0	0	0	
Docente Ensino Universitário																													0	0	0	
Docente Ensino Superior Politécnico																													0	0	0	
Educ. Infância e Doc. do Ens. Básico e Secundário																													0	0	0	
Médico																													0	0	0	
Enfermeiro																													0	0	0	
Téc. Diagnóstico e Terapêutica																													0	0	0	
Técnico Superior de Saúde																													0	0	0	
Chefia Tributária																													0	0	0	
Pessoal de Administração Tributária																													0	0	0	
Pessoal Aduaneiro																													0	0	0	
Conservador e Notário																													0	0	0	
Oficial dos Registos e do Notariado																													0	0	0	
Oficial de Justiça																													0	0	0	
Forças Armadas - Oficial b)																													0	0	0	
Forças Armadas - Sargento b)																													0	0	0	
Forças Armadas - Praça b)																													0	0	0	
Policia Judiciária																													0	0	0	
Policia de Segurança Pública - Oficial																													0	0	0	
Policia de Segurança Pública - Chefe de Policia																													0	0	0	
Policia de Segurança Pública - Agente																													0	0	0	
Guarda Nacional Republicana - Oficial																													0	0	0	
Guarda Nacional Republicana - Sargento																													0	0	0	
Guarda Nacional Republicana - Guarda																													0	0	0	
Serviço Estrangeiros Fronteiras																													0	0	0	
Guarda Prisional																													0	0	0	
Outro Pessoal de Segurança c)																													0	0	0	
Bombeiro																													0	0	0	

Quadro 10: Contagem dos postos de trabalho previstos e não ocupados durante o ano, por grupo/cargo/carreira, segundo a dificuldade de recrutamento

Grupo/cargo/carreira/ Dificuldades de recrutamento	Não abertura de procedimento concursal	Impugnação do procedimento concursal	Falta de autorização da entidade competente	Procedimento concursal improcedente	Procedimento concursal em desenvolvimento	Total
Representantes do poder legislativo e de órgãos executivos						0
Dirigente superior de 1º grau a)						0
Dirigente superior de 2º grau a)						0
Dirigente intermédio de 1º grau a)						0
Dirigente intermédio de 2º grau a)						0
Dirigente intermédio de 3º grau e seguintes a)						0
Técnico Superior					1	1
Assistente técnico, técnico de nível intermédio, pessoal administrativo						0
Assistente operacional, operário, auxiliar						0
Aprendizes e praticantes						0
Informático						0
Magistrado						0
Diplomata						0
Pessoal dos Serviços Externos do MNE - assistente de residência						0
Pessoal de Inspeção						0
Pessoal de Investigação Científica						0
Docente Ensino Universitário						0
Docente Ensino Superior Politécnico						0
Educ. Infância e Doc. do Ens. Básico e Secundário						0
Médico						0
Enfermeiro						0
Téc. Diagnóstico e Terapêutica						0
Técnico Superior de Saúde						0
Chefia Tributária						0
Pessoal de Administração Tributária						0
Pessoal Aduaneiro						0
Conservador e Notário						0
Oficial dos Registos e do Notariado						0
Oficial de Justiça						0
Forças Armadas - Oficial b)						0
Forças Armadas - Sargento b)						0
Forças Armadas - Praça b)						0
Polícia Judiciária						0
Polícia de Segurança Pública - Oficial						0
Polícia de Segurança Pública - Chefe de Polícia						0
Polícia de Segurança Pública - Agente						0
Guarda Nacional Republicana - Oficial						0
Guarda Nacional Republicana - Sargento						0
Guarda Nacional Republicana - Guarda						0
Serviço Estrangeiros Fronteiras						0
Guarda Prisional						0
Outro Pessoal de Segurança c)						0
Bombeiro						0
Polícia Municipal						0
Total	0	0	0	0	1	1

Notas:

- Para cada grupo, cargo ou carreira, indique o número de postos de trabalho previstos no mapa de pessoal, mas não ocupados durante o ano, por motivo de:

- não abertura de procedimento concursal, por razões imputáveis ao serviço;
- impugnação do procedimento concursal, devido a recurso com efeitos suspensivos ou anulação do procedimento;
- recrutamento não autorizado por não satisfação do pedido formulado à entidade competente;
- procedimento concursal improcedente, deserto, inexistência ou desistência dos candidatos aprovados;
- procedimento concursal em desenvolvimento.

a) Considerar os cargos abrangidos pelo Estatuto do Pessoal Dirigente (aprovado pela Lei nº 2/2004, de 15 de janeiro, e sucessivamente alterado);

b) Postos das carreiras militares dos três ramos das Forças Armadas (Exército, Marinha e Força Aérea);

c) Registrar outro pessoal de segurança não considerado na carreira ou grupos anteriores, incluindo os trabalhadores pertencentes aos corpos especiais SIS (Serviço de Informações de Segurança) e SIED (Serviço de Informações Estratégicas de Defesa);

Quadro 11: Contagem das mudanças de situação dos trabalhadores, por grupo/cargo/carreira, segundo o motivo e género

Grupo/cargo/carreira/ Tipo de mudança	Promoções (carreiras não revistas e carreiras substituídas)		Alteração obrigatória do posicionamento remuneratório (1)		Alteração do posicionamento remuneratório por opção gestionária (2)		Procedimento concursal		Consolidação da mobilidade na categoria (3)		TOTAL		Total
	M	F	M	F	M	F	M	F	M	F	M	F	
Representantes do poder legislativo e de órgãos executivos											0	0	0
Dirigente superior de 1º grau a)											0	0	0
Dirigente superior de 2º grau a)											0	0	0
Dirigente intermédio de 1º grau a)											0	0	0
Dirigente intermédio de 2º grau a)											0	0	0
Dirigente intermédio de 3º grau e seguintes a)											0	0	0
Técnico Superior										2	0	2	2
Assistente técnico, técnico de nível intermédio, pessoal administrativo											0	0	0
Assistente operacional, operário, auxiliar											0	0	0
Aprendizes e praticantes											0	0	0
Informático											0	0	0
Magistrado											0	0	0
Diplomata											0	0	0
Pessoal dos Serviços Externos do MNE - assistente de residência											0	0	0
Pessoal de Inspeção										1	0	1	1
Pessoal de Investigação Científica											0	0	0
Docente Ensino Universitário											0	0	0
Docente Ensino Superior Politécnico											0	0	0
Educ. Infância e Doc. do Ens. Básico e Secundário											0	0	0
Médico											0	0	0
Enfermeiro											0	0	0
Tec. Diagnóstico e Terapêutica											0	0	0
Técnico Superior de Saúde											0	0	0
Chefia Tributária											0	0	0
Pessoal de Administração Tributária											0	0	0
Pessoal Aduaneiro											0	0	0
Conservador e Notário											0	0	0
Oficial dos Registos e do Notariado											0	0	0
Oficial de Justiça											0	0	0
Forças Armadas - Oficial b)											0	0	0
Forças Armadas - Sargento b)											0	0	0
Forças Armadas - Praça b)											0	0	0
Polícia Judiciária											0	0	0
Polícia de Segurança Pública - Oficial											0	0	0
Polícia de Segurança Pública - Chefe de Polícia											0	0	0
Polícia de Segurança Pública - Agente											0	0	0
Guarda Nacional Republicana - Oficial											0	0	0
Guarda Nacional Republicana - Sargento											0	0	0
Guarda Nacional Republicana - Guarda											0	0	0
Serviço Estrangeiros Fronteiras											0	0	0
Guarda Prisional											0	0	0
Outro Pessoal de Segurança c)											0	0	0
Bombeiro											0	0	0
Polícia Municipal											0	0	0
Total		0	0	0	0	0	0	0	0	0	3	0	3

NOTAS:

(1) e (2) - Artigos 156º, 157º e 158 da LTFP, aprovada em anexo à Lei nº 35/2014, de 20 de junho

(3) - Artigo 99º da LTFP, aprovada em anexo à Lei nº 35/2014, de 20 de junho

a) Considerar os cargos abrangidos pelo Estatuto do Pessoal Dirigente (aprovado pela Lei nº 2/2004, de 15 de janeiro, e sucessivamente alterado);

b) Postos das carreiras militares dos três ramos das Forças Armadas (Exército, Marinha e Força Aérea);

c) Registrar outro pessoal de segurança não considerado nas carreiras ou grupos anteriores, incluindo os trabalhadores pertencentes aos corpos especiais SIS (Serviço de Informações de Segurança) e SIED (Serviço de Informações Estratégicas de Defesa);

Quadro 12: Contagem dos trabalhadores por grupo/cargo/carreira, segundo a modalidade de horário de trabalho e género, em 31 de dezembro

SE Células a vermelho - Totais não estão iguais aos do Quadro 1

Grupo/cargo/carreira	Rígido		Flexível		Desfasado		Jornada continua		Trabalho por turnos		Específico (*)		Isenção de horário		TOTAL		Total
	M	F	M	F	M	F	M	F	M	F	M	F	M	F	M	F	
Representantes do poder legislativo e de órgãos executivos															0	0	0
Dirigente superior de 1º grau a)														1	1	0	1
Dirigente superior de 2º grau a)														1	2	1	3
Dirigente intermédio de 1º grau a)														2	6	2	8
Dirigente intermédio de 2º grau a)			1	3										5	15	6	24
Dirigente intermédio de 3º grau e seguintes a)															0	0	0
Técnico Superior			27	46				1						1	28	47	75
Assistente técnico, técnico de nível intermédio, pessoal administrativo			6	20											6	20	26
Assistente operacional, operário, auxiliar			2												2	0	2
Aprendizes e praticantes															0	0	0
Informático			7	3											7	3	10
Magistrado															0	0	0
Diplomata															0	0	0
Pessoal dos Serviços Externos do MNE - assistente de residência															0	0	0
Pessoal de Inspeção			13	44											13	44	57
Pessoal de Investigação Científica															0	0	0
Docente Ensino Universitário															0	0	0
Docente Ensino Superior Politécnico															0	0	0
Educ. Infância e Doc. do Ens. Básico e Secundário															0	0	0
Médico															0	0	0
Enfermeiro															0	0	0
Téc. Diagnóstico e Terapêutica															0	0	0
Técnico Superior de Saúde															0	0	0
Chefia Tributária															0	0	0
Pessoal de Administração Tributária															0	0	0
Pessoal Adjuvante															0	0	0
Conservador e Notário															0	0	0
Oficial dos Registos e do Notariado															0	0	0
Oficial de Justiça															0	0	0
Forças Armadas - Oficial b)															0	0	0
Forças Armadas - Sargento b)															0	0	0
Forças Armadas - Praça b)															0	0	0
Polícia Judiciária															0	0	0
Polícia de Segurança Pública - Oficial															0	0	0
Polícia de Segurança Pública - Chefe de Polícia															0	0	0
Polícia de Segurança Pública - Agente															0	0	0
Guarda Nacional Republicana - Oficial															0	0	0
Guarda Nacional Republicana - Sargento															0	0	0
Guarda Nacional Republicana - Guarda															0	0	0
Serviço Estrangeiros Fronteiras															0	0	0
Guarda Prisional															0	0	0
Outro Pessoal de Segurança c)															0	0	0
Bombeiro															0	0	0
Polícia Municipal															0	0	0
Total	0	0	56	116	0	0	0	1	0	0	0	0	10	23	66	140	206

NOTAS:

Os totais dos quadros 1, 2, 3, 4, 12, 13 e 17 devem ser iguais, por grupo/cargo/carreira e por género.

(*) Artigo 110º da LTFP, aprovada em anexo à Lei nº 35/2014, de 20 de Junho

a) Considerar os cargos abrangidos pelo Estatuto do Pessoal Dirigente (aprovado pela Lei nº 2/2004, de 15 de Janeiro, e sucessivamente alterado);

b) Postos das carreiras militares dos três ramos das Forças Armadas (Exército, Marinha e Força Aérea);

c) Registrar outro pessoal de segurança não considerado nas carreiras ou grupos anteriores, incluindo os trabalhadores pertencentes aos corpos especiais SIS (Serviço de Informações de Segurança) e SIED (Serviço de Informações Estratégicas de Defesa);

d) Considerar a meia jornada (Lei 84/2015, de 7/08)

Quadro 13: Contagem dos trabalhadores por grupo/cargo/carreira, segundo o período normal de trabalho (PNT) e género, em 31 de dezembro

SE Células a vermelho - Totais não estão iguais aos do Quadro 1

Grupo/cargo/carreira	Tempo completo		PNT inferior ao praticado a tempo completo																								TOTAL				
			Tempo parcial ou outro regime especial (*)		Tempo parcial ou outro regime especial (*)		Tempo parcial ou outro regime especial (*)		Tempo parcial ou outro regime especial (*)		Tempo parcial ou outro regime especial (*)		Tempo parcial ou outro regime especial (*)		Tempo parcial ou outro regime especial (*)		Tempo parcial ou outro regime especial (*)		Tempo parcial ou outro regime especial (*)		Tempo parcial ou outro regime especial (*)		Tempo parcial ou outro regime especial (*)		M	F	Total				
	células abertas para indicar n° horas/semana		células abertas para indicar n° horas/semana																								M	F	Total		
			35 horas		40 horas		42 horas		30																						
M	F	M	F	M	F	M	F	M	F	M	F	M	F	M	F	M	F	M	F	M	F	M	F	M	F	M	F	M	F		
Representantes do poder legislativo e de órgãos executivos																													0	0	0
Dirigente superior de 1º grau a)	1																												1	0	1
Dirigente superior de 2º grau a)	1	2																											1	2	3
Dirigente intermédio de 1º grau a)	2	6																											2	6	8
Dirigente intermédio de 2º grau a)	6	18																											6	18	24
Dirigente intermédio de 3º grau e seguintes a)																													0	0	0
Técnico Superior	28	46							1																				28	47	75
Assistente técnico, técnico de nível intermédio, pessoal administrativo	6	20																											6	20	26
Assistente operacional, operário, auxiliar	2																												2	0	2
Aprendizes e praticantes																													0	0	0
Informático	7	3																											7	3	10
Magistrado																													0	0	0
Diplomata																													0	0	0
Pessoal dos Serviços Externos do MNE - assistente de residência																													0	0	0
Pessoal de Inspeção	13	44																											13	44	57
Pessoal de Investigação Científica																													0	0	0
Docente Ensino Universitário																													0	0	0
Docente Ensino Superior Politécnico																													0	0	0
Educ. Infância e Doc. do Ens. Básico e Secundário																													0	0	0
Médico																													0	0	0
Enfermeiro																													0	0	0
Téc. Diagnóstico e Terapêutica																													0	0	0
Técnico Superior de Saúde																													0	0	0
Chefe Tributária																													0	0	0
Pessoal de Administração Tributária																													0	0	0
Pessoal Aduaneiro																													0	0	0
Conservador e Notário																													0	0	0
Oficial dos Registos e do Notariado																													0	0	0
Oficial de Justiça																													0	0	0
Forças Armadas - Oficial b)																													0	0	0
Forças Armadas - Sargento b)																													0	0	0
Forças Armadas - Praça b)																													0	0	0
Polícia Judiciária																													0	0	0
Polícia de Segurança Pública - Oficial																													0	0	0
Polícia de Segurança Pública - Chefe de Polícia																													0	0	0
Polícia de Segurança Pública - Agente																													0	0	0
Guarda Nacional Republicana - Oficial																													0	0	0
Guarda Nacional Republicana - Sargento																													0	0	0
Guarda Nacional Republicana - Guarda																													0	0	0
Serviço Estrangeiros Fronteiras																													0	0	0
Guarda Prisional																													0	0	0
Outro Pessoal de Segurança c)																													0	0	0
Bombeiro																													0	0	0
Polícia Municipal																													0	0	0
Total	64	139	0	0	0	0	0	0	1	0	0	0	0	0	0	0	0	0	0	0	0	0	0	0	0	0	0	64	140	204	

NOTAS:

- Os totais dos quadros 1, 2, 3, 4, 12, 13 e 17 devem ser iguais, por grupo/cargo/carreira e por género.
- Indique para cada um dos horários de trabalho semanal, assinalados ou a assinalar, o número de trabalhadores que o praticam.
- PNT - Número de horas de trabalho semanal em vigor no serviço, fixado ou autorizado por lei. No mesmo serviço pode haver diferentes períodos normais de trabalho;
- (*) - Trabalho a tempo parcial, meia jornada ou outro regime: indicar o número de horas de trabalho semanais, se inferior ao praticado a tempo completo; Quando existirem mais do que 3 horários a tempo parcial (incompletos) deve partir por estabelecer escalões em cada uma das células abertas de modo a contemplar todos os horários incompletos.
- a) Considerar os cargos abrangidos pelo Estatuto do Pessoal Dirigente (Aprovado pela Lei nº 2/2004, de 15 de Janeiro, e sucessivamente alterados);
- b) Postos das carreiras militares dos três ramos das Forças Armadas (Exército, Marinha e Força Aérea);
- c) Registrar outro pessoal de segurança não considerado nas carreiras ou grupos anteriores, incluindo os trabalhadores pertencentes aos corpos especiais SIS (Serviço de Informações de Segurança) e SIED (Serviço de Informações Estratégicas de Defesa);
- d) Não considerar os trabalhadores ausentes há mais de 6 meses e os trabalhadores que estão em licença sem vencimento a 31 de dezembro.

Quadro 14: Contagem das horas de trabalho suplementar durante o ano, por grupo/cargo/carreira, segundo a modalidade de prestação do trabalho e género

Grupo/cargo/carreira/ Modalidade de prestação do trabalho suplementar	Trabalho suplementar diurno		Trabalho suplementar nocturno		Trabalho em dias de descanso semanal obrigatório		Trabalho em dias de descanso semanal complementar		Trabalho em dias feriados		TOTAL		TOTAL	
	M	F	M	F	M	F	M	F	M	F	M	F		
Representantes do poder legislativo e de órgãos executivos												0:00	0:00	0:00
Dirigente superior de 1º grau a)												0:00	0:00	0:00
Dirigente superior de 2º grau a)												0:00	0:00	0:00
Dirigente intermédio de 1º grau a)												0:00	0:00	0:00
Dirigente intermédio de 2º grau a)												0:00	0:00	0:00
Dirigente intermédio de 3º grau e seguintes a)												0:00	0:00	0:00
Técnico Superior	28:00	338:30			59:00	168:00	49:00	204:00	14:00	81:00	150:00	791:30	941:30	
Assistente técnico, técnico de nível intermédio, pessoal administrativo	32:30	242:00			70:00	7:00	98:00	24:00	21:00		221:30	273:00	494:30	
Assistente operacional, operário, auxiliar	1874:30				7:00						1881:30	0:00	1881:30	
Aprendizes e praticantes											0:00	0:00	0:00	
Informático	12:00	42:00			112:00	42:00	112:00	42:00			236:00	126:00	362:00	
Magistrado											0:00	0:00	0:00	
Diplomata											0:00	0:00	0:00	
Pessoal dos Serviços Externos do MNE - assistente de residência											0:00	0:00	0:00	
Pessoal de Inspeção	40:30	185:00				46:00	56:00	42:00			40:30	329:00	369:30	
Pessoal de Investigação Científica											0:00	0:00	0:00	
Docente Ensino Universitário											0:00	0:00	0:00	
Docente Ensino Superior Politécnico											0:00	0:00	0:00	
Educ. Infância e Doc. do Ens. Básico e Secundário											0:00	0:00	0:00	
Médico											0:00	0:00	0:00	
Enfermeiro											0:00	0:00	0:00	
Téc. Diagnóstico e Terapêutica											0:00	0:00	0:00	
Técnico Superior de Saúde											0:00	0:00	0:00	
Chefia Tributária											0:00	0:00	0:00	
Pessoal de Administração Tributária											0:00	0:00	0:00	
Pessoal Aduaneiro											0:00	0:00	0:00	
Conservador e Notário											0:00	0:00	0:00	
Oficial dos Registos e do Notariado											0:00	0:00	0:00	
Oficial de Justiça											0:00	0:00	0:00	
Forças Armadas - Oficial b)											0:00	0:00	0:00	
Forças Armadas - Sargento b)											0:00	0:00	0:00	
Forças Armadas - Praça b)											0:00	0:00	0:00	
Polícia Judiciária											0:00	0:00	0:00	
Polícia de Segurança Pública - Oficial											0:00	0:00	0:00	
Polícia de Segurança Pública - Chefe de Polícia											0:00	0:00	0:00	
Polícia de Segurança Pública - Agente											0:00	0:00	0:00	
Guarda Nacional Republicana - Oficial											0:00	0:00	0:00	
Guarda Nacional Republicana - Sargento											0:00	0:00	0:00	
Guarda Nacional Republicana - Guarda											0:00	0:00	0:00	
Serviço Estrangeiros Fronteiras											0:00	0:00	0:00	
Guarda Prisional											0:00	0:00	0:00	
Outro Pessoal de Segurança c)											0:00	0:00	0:00	
Bombeiro											0:00	0:00	0:00	
Polícia Municipal											0:00	0:00	0:00	
Total	1987:30	807:30	0:00	0:00	248:00	263:00	259:00	326:00	35:00	123:00	2529:30	1519:30	4049:00	

NOTAS:

Considerar o total de horas suplementares/extraordinárias efectuadas pelos trabalhadores do serviço entre 1 de janeiro e 31 de dezembro, nas situações identificadas;

O trabalho suplementar diurno e nocturno só contempla o trabalho suplementar efectuado em dias normais de trabalho (primeiras 2 colunas).

As 3 colunas seguintes são específicas para o trabalho suplementar em dias de descanso semanal obrigatório, complementar e feriados.

a) Considerar os cargos abrangidos pelo Estatuto do Pessoal Dirigente (aprovado pela Lei nº 2/2004, de 15 de janeiro, e sucessivamente alterado);

b) Postos das carreiras militares dos três ramos das Forças Armadas (Exército, Marinha e Força Aérea);

c) Registrar outro pessoal de segurança não considerado nas carreira ou grupos anteriores, incluindo os trabalhadores pertencentes aos corpos especiais SIS (Serviço de Informações de Segurança) e SIED (Serviço de Informações Estratégicas de Defesa);

Quadro 15: Contagem dos dias de ausências ao trabalho durante o ano, por grupo/cargo/carreira, segundo o motivo de ausência e género

Grupo/cargo/carreira/ Motivos de ausência	Casamento		Proteção na parentalidade		Falecimento de familiar		Doença		Por acidente em serviço ou doença profissional		Assistência a familiares		Trabalhador-estudante		Por conta do período de férias		Com perda de vencimento		Cumprimento de pena disciplinar		Greve		Injustificadas		Outros		Total		TOTAL	
	M	F	M	F	M	F	M	F	M	F	M	F	M	F	M	F	M	F	M	F	M	F	M	F	M	F	M	F		
Representantes do poder legislativo e de órgãos executivos																												0,0	0,0	0,0
Dirigente superior de 1º grau a)																												0,0	0,0	0,0
Dirigente superior de 2º grau a)																												0,0	0,0	0,0
Dirigente intermédio de 1º grau a)																												0,0	0,0	0,0
Dirigente intermédio de 2º grau a)								32,0								1,0												0,0	33,0	33,0
Dirigente intermédio de 3º grau e seguintes a)																												0,0	0,0	0,0
Técnico Superior				273,0	10,0	15,0	157,0	394,0			12,0				8,0													187,0	682,0	869,0
Assistente técnico, técnico de nível intermédio, pessoal administrativo						17,0		41,0					15,0		1,0													0,0	74,0	74,0
Assistente operacional, operário, auxiliar																												0,0	0,0	0,0
Aprendizes e praticantes																												0,0	0,0	0,0
Informático					5,0	5,0	14,0								1,0													20,0	5,0	25,0
Magistrado																												0,0	0,0	0,0
Diplomata																												0,0	0,0	0,0
Pessoal dos Serviços Externos do MNE - assistente de residência																												0,0	0,0	0,0
Pessoal de Inspeção					10,0	24,0	37,0	426,0							0,5													47,5	450,0	497,5
Pessoal de Investigação Científica																												0,0	0,0	0,0
Docente Ensino Universitário																												0,0	0,0	0,0
Docente Ensino Superior Politécnico																												0,0	0,0	0,0
Educ. Infância e Doc. do Ens. Básico e Secundário																												0,0	0,0	0,0
Médico																												0,0	0,0	0,0
Enfermeiro																												0,0	0,0	0,0
Téc. Diagnóstico e Terapêutica																												0,0	0,0	0,0
Técnico Superior de Saúde																												0,0	0,0	0,0
Chefia Tributária																												0,0	0,0	0,0
Pessoal de Administração Tributária																												0,0	0,0	0,0
Pessoal Aduaneiro																												0,0	0,0	0,0
Conservador e Notário																												0,0	0,0	0,0
Oficial dos Registos e do Notariado																												0,0	0,0	0,0
Oficial de Justiça																												0,0	0,0	0,0
Forças Armadas - Oficial b)																												0,0	0,0	0,0
Forças Armadas - Sargento b)																												0,0	0,0	0,0
Forças Armadas - Praça b)																												0,0	0,0	0,0
Polícia Judiciária																												0,0	0,0	0,0
Polícia de Segurança Pública - Oficial																												0,0	0,0	0,0
Polícia de Segurança Pública - Chefe de Polícia																												0,0	0,0	0,0
Polícia de Segurança Pública - Agente																												0,0	0,0	0,0
Guarda Nacional Republicana - Oficial																												0,0	0,0	0,0
Guarda Nacional Republicana - Sargento																												0,0	0,0	0,0
Guarda Nacional Republicana - Guarda																												0,0	0,0	0,0
Serviço Estrangeiros Fronteiras																												0,0	0,0	0,0
Guarda Prisional																												0,0	0,0	0,0
Outro Pessoal de Segurança c)																												0,0	0,0	0,0
Bombeiro																												0,0	0,0	0,0
Polícia Municipal																												0,0	0,0	0,0
Total	0,0	0,0	0,0	273,0	25,0	61,0	208,0	893,0	0,0	0,0	12,0	0,0	0,0	15,0	9,5	2,0	0,0	0,0	0,0	0,0	0,0	0,0	0,0	0,0	0,0	0,0	254,5	1.244,0	1.498,5	

NOTAS:

Considerar o total de **dias completos de ausência ou períodos de meio dia:**

a) Considerar os cargos abrangidos pelo Estatuto do Pessoal Dirigente (aprovado pela Lei nº 2/2004, de 15 de Janeiro, e sucessivamente alterado);

b) Postos das carreiras militares dos três ramos das Forças Armadas (Exército, Marinha e Força Aérea);

c) Registrar outro pessoal de segurança não considerado nas carreiras ou grupos anteriores, incluindo os trabalhadores pertencentes aos corpos especiais SIS (Serviço de Informações de Segurança) e SIED (Serviço de Informações Estratégicas de Defesa);

Quadro 17: Estrutura remuneratória, por género

A - Remunerações mensais ilíquidas (brutas)

Mês de referência: Dezembro

(Indicar o N° de trabalhadores de acordo com a respectiva posição remuneratória, independentemente de terem ou não recebido a remuneração ou outros abonos no mês de Dezembro)

Género / Escalão de remunerações	Número de trabalhadores		
	Masculino	Feminino	Total
Até 500 €			0
501-1000 €	5	7	12
1001-1250 €	13	28	41
1251-1500 €	4	5	9
1501-1750 €	2	8	10
1751-2000€	8	5	13
2001-2250 €	11	21	32
2251-2500 €	1	7	8
2501-2750 €	5	6	11
2751-3000 €	3	4	7
3001-3250 €	2	12	14
3251-3500 €		1	1
3501-3750 €	1	8	9
3751-4000 €	1	1	2
4001-4250 €	6	18	24
4251-4500 €			0
4501-4750 €		1	1
4751-5000 €	1	6	7
5001-5250 €	1		1
5251-5500 €			0
5501-5750 €			0
5751-6000 €			0
Mais de 6000 €	2	2	4
Total	66	140	206

NOTAS:

- Deve indicar o número de trabalhadores em cada escalão por género;
- O total do quadro 17 deve ser igual ao total dos quadros 1, 2, 3, 4, 12 e 13, por género;
- Não considerar os trabalhadores ausentes há mais de 6 meses e os trabalhadores que estão em licença;
- Remunerações mensais ilíquidas (brutas): Considerar remuneração mensal base ilíquida mais;
- Não incluir prestações sociais, subsídio de refeição e outros benefícios sociais;
- Não considerar o duodécimo do subsídio de natal.

B - Remunerações máximas e mínimas dos trabalhadores a tempo completo

Período de referência: mês de Dezembro

Remuneração (€)	Euros	
	Masculino	Feminino
Mínima (€)	703,13 €	703,13 €
Máxima (€)	7.634,07 €	6.107,26 €

NOTA:

Na remuneração deve incluir o valor (euros) das remunerações, mínima e máxima;
Reportar a remuneração mensal base ilíquida mais os suplementos regulares e/ou adicionais/ referen

Quadro 18: Total dos encargos anuais com pessoal

Encargos com pessoal	Valor (Euros)
Remuneração base (*)	5.789.721,94 €
Suplementos remuneratórios	1.097.942,66 €
Prémios de desempenho	
Prestações sociais	225.302,47 €
Benefícios sociais	0,00 €
Outros encargos com pessoal (**)	1.656.119,05 €
Total	8.769.086,12 €

Nota:

Não incluir prestadores de serviços.

(*) - incluindo o subsídio de férias e o subsídio de Natal.

(**) registar:

- as indemnizações por férias não gozadas;
- as compensações por caducidade dos contratos dos trabalhadores saídos;
- os encargos da entidade patronal com a CGA e a Segurança Social;
- os abonos pagos ao trabalhador a aguardar aposentação até que a pensão passe a ser paga pela entidade competente.

Quadro 18.1: Suplementos remuneratórios

Suplementos remuneratórios	Valor (Euros)
Trabalho suplementar (diurno e nocturno)	18.154,71 €
Trabalho normal nocturno	
Trabalho em dias de descanso semanal, complementar e feriados (*)	17.671,86 €
Isenção de horário de trabalho	
Disponibilidade permanente	
Outros regimes especiais de prestação de trabalho (**)	
Risco, penosidade e insalubridade	
Fixação na periferia	
Trabalho por turnos	
Abono para falhas	1.035,48 €
Participação em reuniões	
Ajudas de custo	4.004,54 €
Representação	569.865,26 €
Secretariado	349,89 €
Outros suplementos remuneratórios (***)	486.860,92 €
Total	1.097.942,66 €

Nota:

(*) - caso não tenha sido incluído em trabalho suplementar (diurno e nocturno);

(**) - incluir também tempo prolongado na carreira médica e suplemento de comando;

(***) - incluir também o subsídio de residência.

Quadro 18.2: Encargos com prestações sociais

Prestações sociais	Valor (Euros)
Subsídios no âmbito da protecção da parentalidade (maternidade, paternidade e adopção)	130,84 €
Abono de família	6.206,91 €
Subsídio de educação especial	
Subsídio mensal vitalício	
Subsídio para assistência de 3ª pessoa	1.324,92 €
Subsídio de funeral	
Subsídio por morte	
Acidente de trabalho e doença profissional	
Subsídio de desemprego	
Subsídio de refeição	217.639,80 €
Outras prestações sociais	
Total	225.302,47 €

Quadro 18.3: Encargos com benefícios sociais

Benefícios de apoio social	Valor (Euros)
Grupos desportivos/casa do pessoal	
Refeitórios	
Subsídio de frequência de creche e de educação pré-escolar	
Colónias de férias	
Subsídio de estudos	
Apoio socio-económico	
Outros benefícios sociais	
Total	0,00 €

Quadro 19: Número de acidentes de trabalho e de dias de trabalho perdidos com baixa durante o ano, por género

Acidentes de trabalho		No local de trabalho						In itinere					
		Total	Inferior a 1 dia (sem dar lugar a baixa)	1 a 3 dias de baixa	4 a 30 dias de baixa	Superior a 30 dias de baixa	Mortal	Total	Inferior a 1 dia (sem dar lugar a baixa)	1 a 3 dias de baixa	4 a 30 dias de baixa	Superior a 30 dias de baixa	Mortal
Nº total de acidentes de trabalho (AT) ocorridos no ano de referência	M	1	1					0					
	F	0						0					
Nº de acidentes de trabalho (AT) com baixa ocorridos no ano de referência	M	0						0					
	F	0						0					
Nº de dias de trabalho perdidos por acidentes ocorridos no ano	M	0						0					
	F	0						0					
Nº de dias de trabalho perdidos por acidentes ocorridos em anos anteriores	M	0						0					
	F	0						133					133

Notas:

Considerar os acidentes de trabalho registados num auto de notícia.

O "Nº total de acidentes" refere-se ao total de ocorrências, com baixa, sem baixa e mortais. O "Nº de acidentes com baixa" exclui os mortais. Excluir os acidentes mortais no cálculo dos dias de trabalho perdidos na sequência de acidentes de trabalho.

Quadro 20: Número de casos de incapacidade declarados durante o ano, relativamente aos trabalhadores vítimas de acidente de trabalho

Casos de incapacidade	Nº de casos
Casos de incapacidade permanente:	0
- absoluta	
- parcial	
- absoluta para o trabalho habitual	
Casos de incapacidade temporária e absoluta	
Casos de incapacidade temporária e parcial	
Total	0

Quadro 21: Número de situações participadas e confirmadas de doença profissional e de dias de trabalho perdidos durante o ano

Doenças profissionais		Nº de casos	Nº de dias de ausência
Código(*)	Designação		

Nota:

(*) - Conforme lista constante do DR nº 6/2001, de 3 de Maio, actualizado pelo DR nº 76/2007, de 17 de Julho.

Quadro 22: Número e encargos das actividades de medicina no trabalho ocorridas durante o ano

Actividades de medicina no trabalho	Número	Valor (Euros)
Total dos exames médicos efectuados:	0	0,00 €
Exames de admissão		
Exames periódicos		
Exames ocasionais e complementares		
Exames de cessação de funções		
Despesas com a medicina no trabalho (*)		19.149,98 €
Visitas aos postos de trabalho		

Nota:

(*) incluir os montantes pagos aos médicos, enfermeiros, outros técnicos de saúde e técnicos de higiene e segurança no trabalho que prestaram serviço durante o ano, desde que não tenham sido contabilizados no quadro 1. ("pessoas ao serviço em 31 de Dezembro"), as despesas efetuadas com a aquisição de medicamentos, meios auxiliares de diagnóstico, exames médicos e todo e qualquer gasto relacionado com a medicina do trabalho, à exceção dos montantes investidos em infraestruturas.

Quadro 23: Número de intervenções das comissões de segurança e saúde no trabalho ocorridas durante o ano, por tipo

Segurança e saúde no trabalho Intervenções das comissões	Número
Reuniões da Comissão	
Visitas aos locais de trabalho	1
Outras	

Quadro 24: Número de trabalhadores sujeitos a acções de reintegração profissional em resultado de acidentes de trabalho ou doença profissional durante o ano

Segurança e saúde no trabalho Acções de reintegração profissional	Número
Alteração das funções exercidas	
Formação profissional	
Adaptação do posto de trabalho	
Alteração do regime de duração do trabalho	
Mobilidade interna	

Nota:

Artigo 23º do Decreto-Lei nº 503/99, de 20 de Novembro, alterado pelo Decreto-Lei nº 50-C/2007, de 6 de Março e pela Lei nº 64-A/2008, de 31 de Dezembro.

Quadro 25: Número de acções de formação e sensibilização em matéria de segurança e saúde no trabalho

Segurança e saúde no trabalho Acções de formação	Número
Acções realizadas durante o ano	4
Trabalhadores abrangidos pelas acções realizadas	63

Quadro 26: Custos com a prevenção de acidentes e doenças profissionais durante o ano

Segurança e saúde no trabalho Custos	Valor (Euros)
Encargos de estrutura de medicina e segurança no trabalho (a)	€19.149,98
Equipamento de protecção (b)	
Formação em prevenção de riscos (c)	
Outros custos com a prevenção de acidentes e doenças profissionais (d)	

Nota:

(a) Encargos na organização dos serviços de segurança e saúde no trabalho e encargos na organização / modificação dos espaços de trabalho

(b) Encargos na aquisição de bens ou equipamentos

(c) Encargos na formação, informação e consulta

(d) Incluir única e exclusivamente os encargos com a criação e manutenção de estruturas destinadas à medicina do trabalho e à segurança do trabalhador no exercício da sua profissão.

Quadro 27: Contagem relativa a participações em acções de formação profissional durante o ano, por tipo de acção, segundo a duração

Tipo de acção/duração	Menos de 30 horas	De 30 a 59 horas	de 60 a 119 horas	120 horas ou mais	Total
Internas					0
Externas	344	5	4	15	368
Total	344	5	4	15	368

Notas:

Relativamente às acções de formação profissional realizadas durante o ano e em que tenham participado os efectivos do serviço, considerar como:

- acção interna, organizada pela entidade;
- acção externa, organizada por outras entidades;

- N.º de participações = n.º trabalhadores na acção 1 + n.º trabalhadores na acção 2 +...+ n.º trabalhadores na acção n (exemplo: se o mesmo trabalhador participou em 2 acções diferentes ou iguais com datas diferentes, conta como 2 participações);

Quadro 28: Contagem relativa a participações em acções de formação durante o ano, por grupo/cargo/carreira, segundo o tipo de acção

Grupo/cargo/carreira/ Nº de participações e de participantes	Acções internas	Acções externas	TOTAL	
	Nº de participações	Nº de participações	Nº de participações (*)	Nº de participantes (**)
Representantes do poder legislativo e de órgãos executivos			0	
Dirigente superior de 1º grau a)			0	
Dirigente superior de 2º grau a)			0	
Dirigente intermédio de 1º grau a)		11	11	7
Dirigente intermédio de 2º grau a)		55	55	22
Dirigente intermédio de 3º grau e seguintes a)			0	
Técnico Superior		163	163	65
Assistente técnico, técnico de nível intermédio, pessoal administrativo		39	39	18
Assistente operacional, operário, auxiliar			0	
Aprendizes e praticantes			0	
Informático		14	14	5
Magistrado			0	
Diplomata			0	
Pessoal dos Serviços Externos do MNE - administrativo			0	
Pessoal dos Serviços Externos do MNE - operacional			0	
Pessoal de Inspeção		86	86	43
Pessoal de Investigação Científica			0	
Docente Ensino Universitário			0	
Docente Ensino Superior Politécnico			0	
Educ. Infância e Doc. do Ens. Básico e Secundário			0	
Médico			0	
Enfermeiro			0	
Téc. Diagnóstico e Terapêutica			0	
Técnico Superior de Saúde			0	
Chefia Tributária			0	
Pessoal de Administração Tributária			0	
Pessoal Aduaneiro			0	
Conservador e Notário			0	
Oficial dos Registos e do Notariado			0	
Oficial de Justiça			0	

Forças Armadas - Oficial b)			0	
Forças Armadas - Sargento b)			0	
Forças Armadas - Praça b)			0	
Polícia Judiciária			0	
Polícia de Segurança Pública - Oficial			0	
Polícia de Segurança Pública - Chefe de Polícia			0	
Polícia de Segurança Pública - Agente			0	
Guarda Nacional Republicana - Oficial			0	
Guarda Nacional Republicana - Sargento			0	
Guarda Nacional Republicana - Guarda			0	
Serviço Estrangeiros Fronteiras			0	
Guarda Prisional			0	
Outro Pessoal de Segurança c)			0	
Bombeiro			0	
Polícia Municipal			0	
Total	0	368	368	160

Totais devem ser iguais aos do Q. 27

Notas:

(*) - N.º de participações = n.º trabalhadores na acção 1 + n.º trabalhadores na acção 2 +...+ n.º trabalhadores na acção n (exemplo: se o mesmo trabalhador participou em 2 acções diferentes ou iguais com datas diferentes, conta como 2 participações);

(**) - Considerar o total de trabalhadores que, em cada grupo/cargo/carreira, participou em pelo menos 1 acção de formação (exemplo: se o mesmo trabalhador participou em 2 acções diferentes ou iguais com datas diferentes, conta apenas como 1 participante);

a) Considerar os cargos abrangidos pelo Estatuto do Pessoal Dirigente (aprovado pela Lei nº 2/2004, de 15 de janeiro, e sucessivamente alterado);

b) Postos das carreiras militares dos três ramos das Forças Armadas (Exército, Marinha e Força Aérea);

c) Registrar outro pessoal de segurança não considerado nas carreira ou grupos anteriores, incluindo os trabalhadores pertencentes aos corpos especiais SIS (Serviço de Informações de Segurança) e SIED (Serviço de Informações Estratégicas de Defesa);

Quadro 29: Contagem das horas dispendidas em formação durante o ano, por grupo/cargo/carreira, segundo o tipo de acção

Grupo/cargo/carreira/ dEpendidas	Horas	Horas dEpendidas em acções internas	Horas dEpendidas em acções externas	Total de horas em acções de formação
Representantes do poder legislativo e de órgãos executivos				0:00
Dirigente superior de 1º grau a)				0:00
Dirigente superior de 2º grau a)				0:00
Dirigente intermédio de 1º grau a)			68:00	68:00
Dirigente intermédio de 2º grau a)			504:00	504:00
Dirigente intermédio de 3º grau e seguintes a)				0:00
Técnico Superior			3339:00	3339:00
Assistente técnico, técnico de nível intermédio, pessoal administrativo			285:30	285:30
Assistente operacional, operário, auxiliar				0:00
Aprendizes e praticantes				0:00
Informático			461:30	461:30
Magistrado				0:00
Diplomata				0:00
Pessoal dos Serviços Externos do MNE - administrativo				0:00
Pessoal dos Serviços Externos do MNE - operacional				0:00
Pessoal de Inspeção			1561:00	1561:00

Pessoal de Investigação Científica			0:00
Docente Ensino Universitário			0:00
Docente Ensino Superior Politécnico			0:00
Educ. Infância e Doc. do Ens. Básico e Secundário			0:00
Médico			0:00
Enfermeiro			0:00
Téc. Diagnóstico e Terapêutica			0:00
Técnico Superior de Saúde			0:00
Chefia Tributária			0:00
Pessoal de Administração Tributária			0:00
Pessoal Aduaneiro			0:00
Conservador e Notário			0:00
Oficial dos Registos e do Notariado			0:00
Oficial de Justiça			0:00
Forças Armadas - Oficial b)			0:00
Forças Armadas - Sargento b)			0:00
Forças Armadas - Praça b)			0:00
Polícia Judiciária			0:00
Polícia de Segurança Pública - Oficial			0:00
Polícia de Segurança Pública - Chefe de Polícia			0:00
Polícia de Segurança Pública - Agente			0:00
Guarda Nacional Republicana - Oficial			0:00
Guarda Nacional Republicana - Sargento			0:00
Guarda Nacional Republicana - Guarda			0:00
Serviço Estrangeiros Fronteiras			0:00
Guarda Prisional			0:00
Outro Pessoal de Segurança c)			0:00
Bombeiro			0:00
Polícia Municipal			0:00

Notas:

Considerar as horas despendidas por todos os efectivos do serviço em cada um dos tipos de acções de formação realizadas durante o ano;

a) Considerar os cargos abrangidos pelo Estatuto do Pessoal Dirigente (aprovado pela Lei nº 2/2004, de 15 de janeiro, e sucessivamente alterado);

b) Postos das carreiras militares dos três ramos das Forças Armadas (Exército, Marinha e Força Aérea);

c) Registrar outro pessoal de segurança não considerado nas carreiras ou grupos anteriores, incluindo os trabalhadores pertencentes aos corpos especiais SIS (Serviço de Informações de Segurança) e SIED (Serviço de Informações Estratégicas de Defesa);

Quadro 30: Despesas anuais com formação

Tipo de acção/valor	Valor (Euros)
Despesa com acções internas	
Despesa com acções externas	83.767,43 €
Total	83.767,43 €

Notas:

i) Considerar as despesas efectuadas durante ano em actividades de formação e suportadas pelo orçamento da entidade;

Quadro 31: Relações profissionais

Relações profissionais	Número
Trabalhadores sindicalizados	12
Elementos pertencentes a comissões de trabalhadores	
Total de votantes para comissões de trabalhadores	

Quadro 32: Disciplina

Disciplina	Número
Processos transitados do ano anterior	
Processos instaurados durante o ano	
Processos transitados para o ano seguinte	
Processos decididos - total:	0
* Arquivados	
* Repreensão escrita	
* Multa	
* Suspensão	
* Demissão (1)	
* Despedimento por facto imputável ao trabalhador (2)	
* Cessação da comissão de serviço	

Notas:

(1) - para trabalhadores Nomeados

(2) - para trabalhadores em Contrato de Trabalho em Funções Públicas

Quadro 14.1: Contagem das horas de trabalho nocturno, normal e suplementar durante o ano, por grupo/cargo/carreira, segundo o género

Grupo/cargo/carreira/ Horas de trabalho noturno	Trabalho nocturno normal		Trabalho nocturno suplementar		TOTAL	
	M	F	M	F	M	F
Representantes do poder legislativo e de órgãos executivos					0:00	0:00
Dirigente superior de 1º grau a)					0:00	0:00
Dirigente superior de 2º grau a)					0:00	0:00
Dirigente intermédio de 1º grau a)					0:00	0:00
Dirigente intermédio de 2º grau a)					0:00	0:00
Dirigente intermédio de 3º grau e seguintes a)					0:00	0:00
Técnico Superior					0:00	0:00
Assistente técnico, técnico de nível intermédio, pessoal administrativo					0:00	0:00
Assistente operacional, operário, auxiliar					0:00	0:00
Aprendizes e praticantes					0:00	0:00
Informático					0:00	0:00
Magistrado					0:00	0:00
Diplomata					0:00	0:00
Pessoal dos Serviços Externos do MNE - assistente de residência					0:00	0:00
Pessoal de Inspeção					0:00	0:00
Pessoal de Investigação Científica					0:00	0:00
Docente Ensino Universitário					0:00	0:00
Docente Ensino Superior Politécnico					0:00	0:00
Educ. Infância e Doc. do Ens. Básico e Secundário					0:00	0:00
Médico					0:00	0:00
Enfermeiro					0:00	0:00
Téc. Diagnóstico e Terapêutica					0:00	0:00
Técnico Superior de Saúde					0:00	0:00
Chefia Tributária					0:00	0:00
Pessoal de Administração Tributária					0:00	0:00
Pessoal Aduaneiro					0:00	0:00
Conservador e Notário					0:00	0:00
Oficial dos Registos e do Notariado					0:00	0:00
Oficial de Justiça					0:00	0:00
Forças Armadas - Oficial b)					0:00	0:00
Forças Armadas - Sargento b)					0:00	0:00
Forças Armadas - Praça b)					0:00	0:00
Polícia Judiciária					0:00	0:00
Polícia de Segurança Pública - Oficial					0:00	0:00
Polícia de Segurança Pública - Chefe de Polícia					0:00	0:00
Polícia de Segurança Pública - Agente					0:00	0:00
Guarda Nacional Republicana - Oficial					0:00	0:00
Guarda Nacional Republicana - Sargento					0:00	0:00

Guarda Nacional Republicana - Guarda					0:00	0:00
Serviço Estrangeiros Fronteiras					0:00	0:00
Guarda Prisional					0:00	0:00
Outro Pessoal de Segurança c)					0:00	0:00
Bombeiro					0:00	0:00
Polícia Municipal					0:00	0:00
Total	0:00	0:00	0:00	0:00	0:00	0:00

NOTAS:

Considerar o total de horas efectuadas pelos trabalhadores do serviço entre 1 de janeiro e 31 de dezembro, nas situações identificadas;

Este quadro refere-se apenas a trabalho nocturno. Para o preenchimento da coluna “trabalho nocturno suplementar” neste quadro deve-se considerar o trabalho suplementar efectuado em dias normais e em dias de descanso semanal obrigatório, complementar e feriados.

- a) Considerar os cargos abrangidos pelo Estatuto do Pessoal Dirigente (aprovado pela Lei nº 2/2004, de 15 de janeiro, e sucessivamente alterado);
- b) Postos das carreiras militares dos três ramos das Forças Armadas (Exército, Marinha e Força Aérea);
- c) Registrar outro pessoal de segurança não considerado nas carreira ou grupos anteriores, incluindo os trabalhadores pertencentes aos corpos especiais SIS (Serviço de Informação Defesa);

0:00
0:00
0:00
0:00
0:00
0:00
0:00

ões de Segurança) e SIED (Serviço de Informações Estratégicas de