PORTUGAL 2020

Boletim Informativo dos Fundos da União Europeia

Informação reportada a 30 junho de 2023 | número 33

AD&C
Agência para o Desenvolvimento e Coesão, I.P.

Nota de Abertura

O Portugal 2020 atingiu no primeiro semestre de 2023 uma **taxa de compromisso de 116%** e uma **taxa de execução de 90%**. Face ao primeiro trimestre de 2023, a despesa executada aumentou 648 M€, sendo de destacar, com maiores taxas de execução face ao fundo programado, os domínios temáticos da inclusão social e emprego e do capital humano, com respetivamente 99% e 98%, seguindo-se o da competitividade e internacionalização com 89%.

A iniciativa REACT-EU (FEDER e FSE) atingiu em junho de 2023 uma taxa de compromisso de 96% e uma taxa de execução de 75%, destacando-se o PO CI (76%) com a maior taxa de execução face ao fundo programado.

Os Programas de Desenvolvimento Rural abrangidos pelos fundos *Next Generation EU,* com uma tranche de 354 M€, atingiram neste segundo trimestre uma taxa de compromisso de 88% e uma taxa de execução de 54%.

O apuramento dos valores para o conjunto do Portugal 2020 + *Next Generation* (REACT-EU e Reforço do Desenvolvimento Rural), totalizaram 26,1 mil M€ de apoio executado.

Tratando-se de Fundos do pacote *Next Generation EU*, o seu reporte faz-se, no presente boletim, de forma autónoma face aos fundos do Portugal 2020.

Os apoios do Portugal 2020 traduzem-se em importantes realizações nos diversos domínios temáticos, nomeadamente:

- No domínio da competitividade e internacionalização: nos diversos sistemas de incentivos mais de 39 mil empresas apoiadas, estando incluído neste número uma pequena parte das empresas do APOIAR (a maioria estão integradas nos apoios REACT); perto de 5 mil projetos de I&D e transferência de conhecimento apoiados e mais de 121 mil trabalhadores apoiados para ações de formação em contexto empresarial;
- No domínio da inclusão social e emprego: mais de 110 mil pessoas beneficiaram de apoios à contratação; atingiram-se mais de 3,4 milhões de participações em ações de formação; registaram-se mais de 73 mil participações em ações de trabalho socialmente necessário e foram apoiados 1 005 equipamentos sociais e de saúde;
- No domínio do capital humano: mais de 360 mil jovens apoiados em vias profissionalizantes (básico e secundário); mais de 31,8 mil jovens e adultos apoiados em cursos pós-secundário; cerca de 113 mil adultos apoiados em modalidades de longa duração de dupla certificação e mais de 8 mil apoios para bolseiros em formação avançada;
- No domínio da sustentabilidade e eficiência no uso de recursos: apoiadas intervenções na área da proteção contra incêndios florestais que abrangem uma população superior a 9 milhões de habitantes e 86 infraestruturas de proteção civil; abrangidos mais de 9,4 mil agregados familiares em intervenções para a melhoria do consumo de energia das famílias e apoio a ações de reabilitação urbana que atingem mais de 9,7 milhões de m^2;
- No domínio do desenvolvimento rural: o número de explorações/beneficiários apoiados ultrapassou os 69 mil, foi prestado aconselhamento a mais de 20 mil beneficiários e foram apoiados mais de 8,7 mil projetos de desenvolvimento local;
- No domínio do mar: apoiados 285 Projetos no domínio do aumento do potencial dos sítios aquícolas e medidas relativas à saúde pública e animal; apoiadas 63 empresas no domínio dos investimentos produtivos na aquicultura e 127 projetos no domínio da proteção e restauração da biodiversidade e dos ecossistemas marinhos e da eficiência energética e atenuação das alterações climáticas.

O Conselho Diretivo da Agência para o Desenvolvimento e Coesão

AD&C
Agência para o Desenvolvimento e Coesão, I.P.

Impacto do Next Generation EU

Programação Next Generation EU



O REACT-EU foi o primeiro dos mecanismos a ser acionado e já produziu impactos significativos na sociedade e na economia. Em Portugal, há 2 139 M€ de fundos programados para o REACT-EU correspondentes a uma primeira tranche no valor de 1 594 M€ à qual se adicionou a segunda tranche no montante de 545 M€, recebida durante o segundo semestre de 2022,

A iniciativa *REACT-EU - Recovery Assistance for Cohesion and the Territories of Europe*, enquanto instrumento de reforço da Política da Coesão, foi criada para acelerar a recuperação da crise provocada pela pandemia do novo coronavírus (COVID-19), abrangendo três PO do Continente: PO CI, PO Açores e PO Madeira, bem como o reforço dos Programas de Desenvolvimento Rural (FEADER).

REACT-EU

→ A programação do REACT-EU no contexto do Portugal 2020 apresenta as seguintes *linhas de força*:

- Apoio à sobrevivência e estabilização da atividade empresarial, essencialmente para reforçar o apoio aos setores mais atingidos pela crise, através de medidas no âmbito do Programa Apoiar;
- Apoio à manutenção e criação de emprego no âmbito do Programa Ativar.PT, destinado a dar uma resposta rápida e abrangente através de formação profissional, estágios profissionais e de apoios reforçados à contratação e ao empreendedorismo, com o objetivo de apoiar a manutenção e criação de emprego;
- Reforço das respostas sociais que englobam medidas de apoio à resiliência do sistema de saúde (vacinação COVID – 19, medicamentos e dispositivos médicos e armazenamento relacionados com as vacinas); e medidas de apoio à consolidação das aprendizagens (recuperação das aprendizagens e testagem rápida nas escolas); e na sequência da mais recente reprogramação a medidas de acolhimento a refugiados oriundos da Ucrânia.
- Reforço do investimento no apoio à transição climática e ao ambiente que pretende dar resposta aos desafios enfrentados pelo país em matéria de transição climática. Serão assim apoiadas medidas de reutilização de resíduos, de reabilitação da rede hidrográfica e de apoios à Inovação produtiva verde entre outras, incluindo medidas de descarbonização do Porto de Sines na recente reprogramação da segunda tranche.

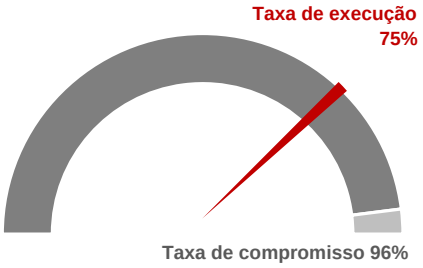

→ No final de junho de 2023, o fundo aprovado no REACT-EU atingiu os 2 045 M€, destinados a financiar cerca de 81 mil operações. A taxa de compromisso situou-se em 96% e a taxa de execução em 75%.

→ O valor dos pagamentos efetuados aos beneficiários das operações financiadas totaliza 1 716 mil M€, o equivalente a 80% dos fundos programados e a 84% do total de fundos aprovados ou taxa de pagamento.

Desenvolvimento Rural

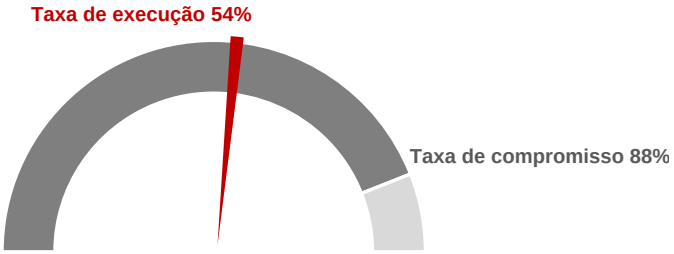

→ O reforço dos Programas de Desenvolvimento Rural (FEADER): Incluído no pacote de estímulos *Next Generation EU*, o Fundo Europeu Agrícola de Desenvolvimento Rural para ajudar as zonas rurais a efetuar as alterações estruturais necessárias, em consonância com o Pacto Ecológico Europeu, e a alcançar os objetivos ambiciosos ligados à Estratégia de Biodiversidade e à Estratégia Do Prado ao Prato.

→ Os recursos adicionais do *Next Generation EU* alocados a Portugal, para a componente de Desenvolvimento Rural ascendem a 354 M€ (105 M€ em 2021 e 249 M€ em 2022 a preços correntes) a utilizar nos três Programas de Desenvolvimento Rural (PDR2020, PRORURAL+ e PRODERAM2020).

→ No final de junho, estes recursos registavam uma taxa de compromisso de 88% e de execução 54%.

As aprovações e concretizações do Portugal 2020

31,2 mil M€ de fundos aprovados

Evolução da taxa de compromisso dos fundos no Portugal 2020

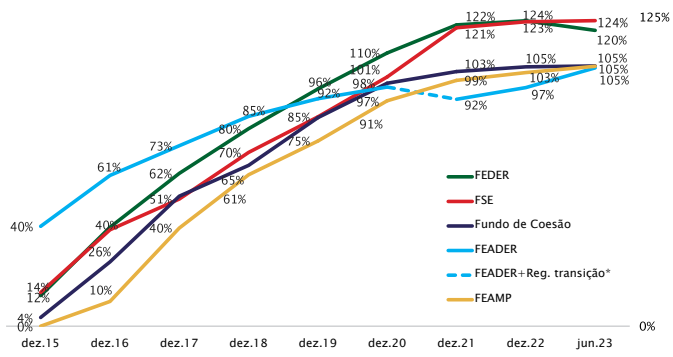

- No final do primeiro semestre de 2023 estavam aprovados 31,2 mil M€ de fundos para apoiar um total de investimentos de 54 mil M€.
- Nas aprovações, destacou-se o FEADER com um acréscimo de 277 M€ neste trimestre.
- Em termos das taxas de compromisso, a maior variação registou-se no FEADER com um acréscimo de 5,4 p.p., seguido do FEAMP com um aumento de 1,7 p.p..
- A taxa de compromisso do Portugal 2020 manteve-se nos 116% que tinha registado em março.

24,3 mil M€ de fundos executados

Evolução da taxa de compromisso dos fundos no Portugal 2020

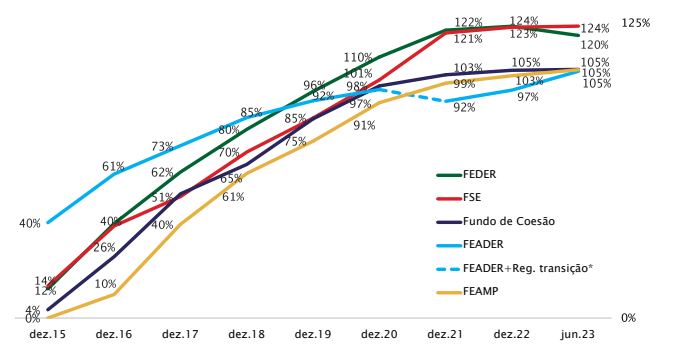

- No final primeiro semestre de 2023 estavam executados 24,3 mil M€ de fundos. Do fundo executado por domínio temático, 7,2 mil M€ enquadram-se no domínio da competitividade, 4,6 mil M€ no domínio do capital humano e 4,2 mil M€ no desenvolvimento rural.
- O maior volume de fundo executado regista-se no FSE com um aumento de 246 M€, seguido do FEDER com um acréscimo de 226 M€ face a março de 2023.
- Em termos das taxas de execução, a maior variação neste segundo trimestre registou-se no FEAMP com 5,4 p.p., seguido do Fundo de Coesão com 3,6 p.p. e do FSE com 3,2 p.p., aumentando a taxa do Portugal 2020 em 2,4 p.p..

Diferencial entre taxas de compromisso e taxas de execução por PO

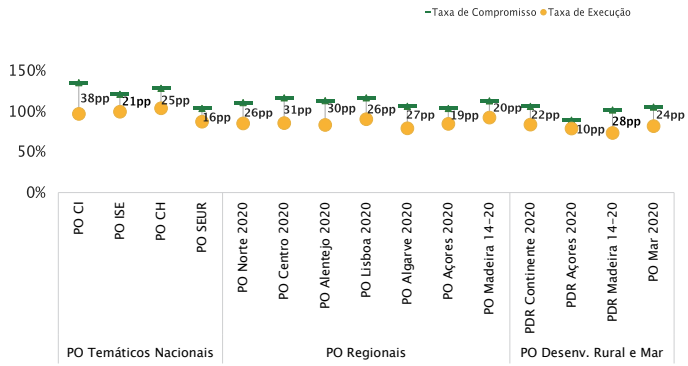

- No final junho de 2023 todos os PO apresentam um diferencial, entre as taxas de compromisso e as taxas de execução, inferior a 40%, destacando-se o POCI com a maior diferença de 38%.
- Os PO com diferenciais mais baixos, em que a execução mais se aproxima do compromisso, são o PDR Açores, o PO SEUR e o PO Açores.

Os pagamentos aos beneficiários do Portugal 2020

Volume de pagamentos atingiu 91% da dotação total

Evolução do rácio pagamentos/programado no Portugal 2020

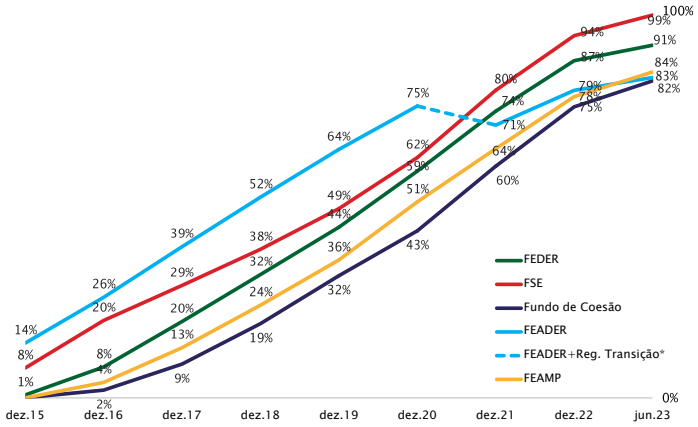

- No final de junho de 2023, estavam efetuados pagamentos aos beneficiários na ordem dos 24,4 mil M€ de fundos, o que representa 91% da dotação total de fundos do Portugal 2020.
- Do volume de pagamentos efetuados, o domínio da competitividade e internacionalização regista a maior concentração de pagamentos, com 7 386 M€, seguido dos domínios do capital humano com 4 601 M€ e do desenvolvimento rural com 4 215 M€.
- Em termos de fundos, o maior volume de pagamentos efetuados regista-se no FEDER com 230 M€ face a março de 2023.
- O volume de pagamentos representa 78% do volume de fundos aprovados (taxa de pagamento) e as maiores variações registadas verificaram-se no FEDER com 3,3 p.p. e no FSE 2,4 com p.p..

Mais de 90% do valor programado no Portugal 2020 já foi transferido pela CE para Portugal

Até ao final do primeiro semestre de 2023, foram transferidos 27 067 M€ para Portugal a título de pagamentos intermédios efetuados pela Comissão Europeia (CE), como resultado da execução das operações financiadas pelos fundos europeus afetos ao Portugal 2020. A CE já transferiu para Portugal 91,3% do valor programado no Portugal 2020. A 30 de junho Portugal registava a terceira maior taxa de pagamentos intermédios, de entre os países com envelopes financeiros acima de 7 mil M€, com 6,4 pontos percentuais acima da média da UE (84,9%).

O montante transferido pela CE para Portugal é o sétimo maior no conjunto dos Estados-Membros, abaixo da Polónia, Itália, Espanha, Roménia, França e Alemanha (países com envelopes financeiros superiores ao de Portugal). No total, a CE transferiu 410 398 M€ para os 28 Estados-Membros e desse montante 6% foi transferido para Portugal.

Pagamentos intermédios da CE aos Estados-Membros no total dos fundos (30.junho.2023)

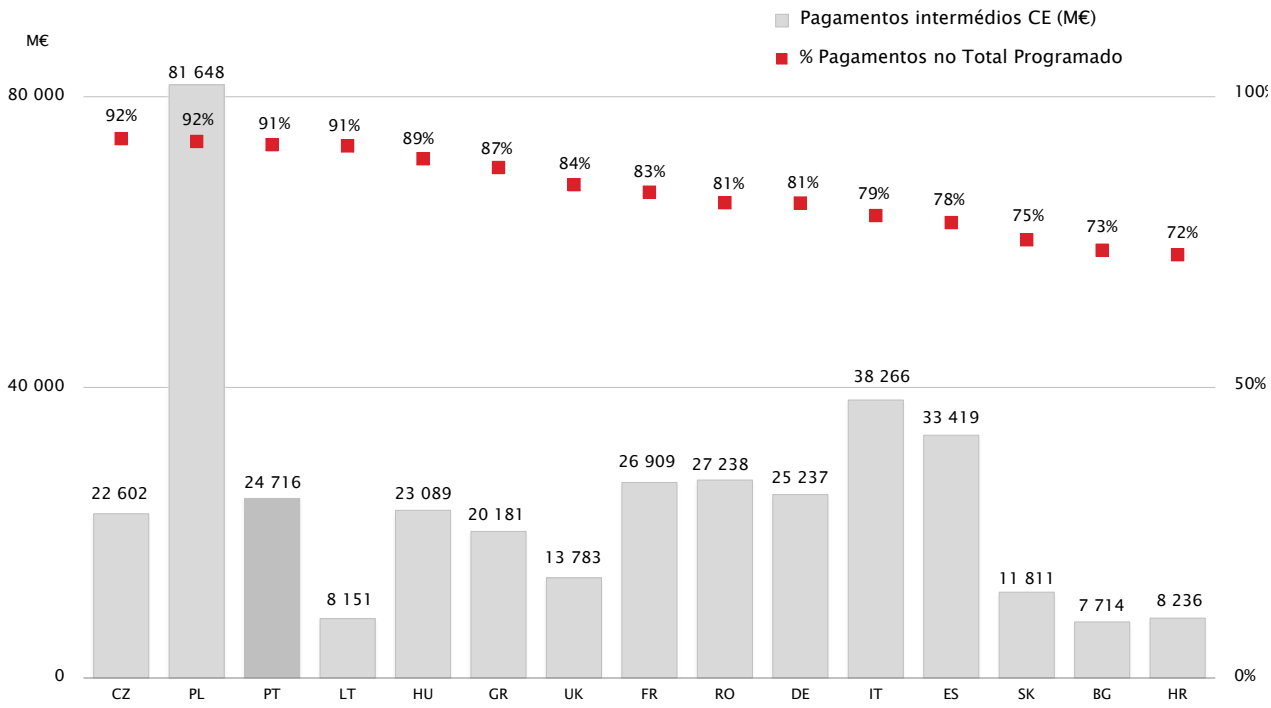

Nota: No gráfico apenas estão representados os Estados-Membros cujos envelopes financeiros são superiores 7 mil M€ para os 7 anos do periodo de programação (2014-2020)

Fonte: CE /DG BUDGET

Os indicadores de realização física do Portugal 2020

Domínio Competitividade e Internacionalização

Até 30 de junho foram apoiadas 39 mil empresas através dos Sistemas de Incentivos, destacando-se o PO CI com mais de 26 mil empresas, número que também reflete as medidas concretizadas no âmbito do combate aos efeitos económicos da crise pandémica, designadamente por ação do "Apoiar". A redução do valor do indicador, face a março, no POCI, ocorre na sequência da transferência de operações do PT2020 para o apoio dentro do enquadramento REACT-EU .

Foram apoiados cerca de 5 mil projetos de I&D e transferência de conhecimento, destacando-se o PO CI que apoiou 2,5 mil projetos, seguido do PO Lisboa com 794 projetos.

Outros indicadores

- **>1.900** Empresas em cooperação com instituições de investigação
- **870** Serviços da Administração Pública apoiados
- **> mil** Quilómetros de Linha férrea intervencionada
- **>121,5 mil** Trabalhadores em formação em contexto empresarial

Domínio Inclusão Social e Emprego

No final do primeiro semestre de 2023, o número de formandos que beneficiaram de apoios à contratação ascendeu a 110 659 pessoas, com destaque para o PO ISE com o maior número de formandos abrangidos (91 095), seguido do PO Lisboa (8 368).

O número de participações em ações de formação ascendeu a 3,45 milhões (de participações), com destaque para o PO ISE com o maior número (3,26 milhões), seguido do PO Lisboa (107 mil).

Outros indicadores

- **154,9 mil** Pessoas beneficiam de estágios profissionais
- **> 73,8 mil** Participantes em ações de trabalho socialmente necessário
- **> 26,8 mil** Participações de pessoas com deficiência e incapacidade em formação
- **1.005** Equipamentos sociais e de saúde apoiados

Domínio Capital Humano

No final de junho estavam apoiados 31 835 jovens e adultos em cursos pós-secundário, com destaque para o PO Norte com 11 870, seguido do PO Centro e do PO CH onde foram apoiados, respetivamente, 8 608 e 6 592 jovens e adultos.

Em termos de Jovens apoiados em vias profissionalizantes (básico e secundário), foram beneficiados 363 438 jovens, a maioria dos quais apoiados pelo PO CH (345 408), seguindo-se o PO Açores (8 654).

Outros indicadores

- **> 112 mil** Adultos apoiados em modalidades de longa duração de dupla certificação
- **966** Infraestruturas de acolhimento de crianças ou de educação
- **> 8,1 mil** Bolseiros em ações de formação avançada

Domínio Sustentabilidade e Eficiência no Uso de Recursos

No final do primeiro semestre de 2023 a redução anual do consumo de energia primária nos edifícios públicos registou 371,5 milhões KWh/ano, sendo a expressão mais relevante do PO SEUR (81%).

A Economia de Energia poupada em resultado dos incentivos a projetos no setor dos transportes traduziu-se em 10,5 mil Toneladas equivalente de petróleo, registadas a nível nacional.

Outros indicadores

> 9 milhões — Pessoas beneficiam de medidas de proteção contra incêndios florestais

3,4 mil — Km de extensão dos Sistemas de drenagem de águas residuais a construir / remodelar

> 9,4 mil — Agregados familiares com consumo de energia melhorado

86 — Infraestruturas de proteção civil apoiadas

Domínio Desenvolvimento Rural

A 30 de junho de 2023 a área comprometida com medidas de superfície/animais representa 5 838 mil ha.

Os 8 755 projetos aprovados no âmbito do LEADER apoiam o desenvolvimento local.

Os mais de 2 109 M€ de despesa pública comprometida para apoio ao investimento na exploração agrícola, transformação e comercialização de produtos agrícolas e infraestruturas de regadio contribui para o desenvolvimento do setor agrícola nacional.

Outros indicadores

+112 mil — Contratos com compromissos sivoambientais e agroambiente e clima

+ 20 mil — Beneficiários aconselhados

Domínio Assuntos Marítimos e Pescas

No final do segundo trimestre de 2023 o número de projetos aprovados no domínio da promoção de uma pesca ambientalmente sustentável, eficiente em termos de recursos, inovadora, e competitiva, atingiu os 537 projetos no domínio dos investimentos a bordo e 150 projetos no domínio do valor acrescentado, qualidade, utilização das capturas indesejadas e portos de pesca, locais de desembarque, lotas e abrigos.

No domínio do aumento do potencial dos sítios aquícolas e medidas relativas à saúde pública e animal foram apoiados 285 projetos.

Outros indicadores

85 — Empresas apoiadas no domínio da transformação dos produtos da pesca e da aquicultura

285 — Projetos no domínio do aumento do potencial dos sítios aquícolas e medidas relativas à saúde pública e animal

127 — Projetos no domínio da proteção e restauração da biodiversidade e dos ecossistemas marinhos e da eficiência energética e atenuação das alterações climáticas

As localizações das operações do Portugal 2020[1]

Fundos aprovados e executados por região

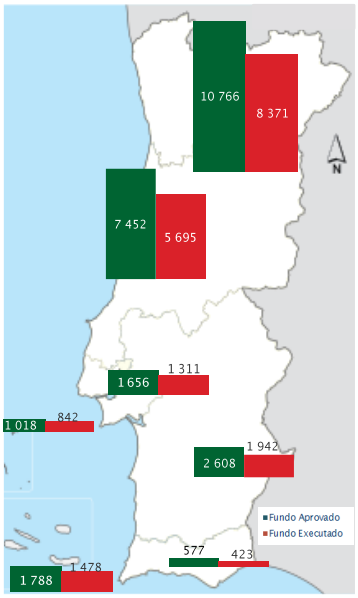

- Os envelopes financeiros são definidos no início do período de programação para as diversas regiões, dependem do nível de desenvolvimento de cada região (quanto menor, maior o envelope) e são concretizados em candidaturas aprovadas (operações) e posteriormente em operações em execução.
- Há 4 regiões menos desenvolvidas (Norte, Centro, Alentejo e Açores), uma em transição (Algarve) e duas regiões mais desenvolvidas (Lisboa e Madeira).
- A maior dinâmica de execução verifica-se nas regiões da Madeira e dos Açores, com 83% do aprovado já executado, contrastando com o Alentejo e o Algarve cujas taxas de realização se situam nos 74% e 73%. Numa posição intermédia, surgem Lisboa, Norte e Centro com 79%, 78% e 77%.
- A região Norte concentra 35% do fundo aprovado no montante de 10 766 M€, e a região Centro absorve 24% dos montantes aprovados (7 452 M€) em investimentos do domínio da competitividade e do capital humano.

Intensidades de apoio inerentes aos fundos aprovados (euros/habitante)

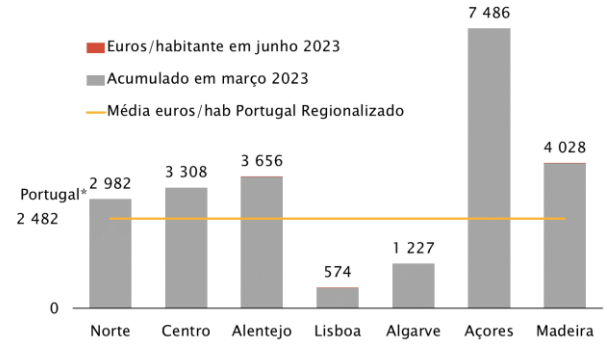

*Média considerando apenas as verbas possíveis de regionalizar ao nível de NUTS II, sendo que a média global é de 3000.

- Até ao final de junho, foram aprovados em média 2 482 euros por habitante de fundos passíveis de regionalização, quando a média global foi 3 000 €/hab.
- As regiões de Lisboa e do Algarve, que têm menor intensidade de apoio por pertencem, respetivamente, à categoria das regiões mais desenvolvidas e em transição Todas as restantes regiões estão acima da média nos fundos aprovados per capita[2].
- As regiões ultraperiféricas dos Açores e a Madeira registam as maiores intensidades de fundos aprovados por habitante.
- Nas três regiões menos desenvolvidas do Continente as intensidades de apoio variam entre os 3 656 euros por habitante do Norte e os 2 982 do Alentejo[3].

Intensidades de apoio inerentes aos fundos aprovados (euros/km²)

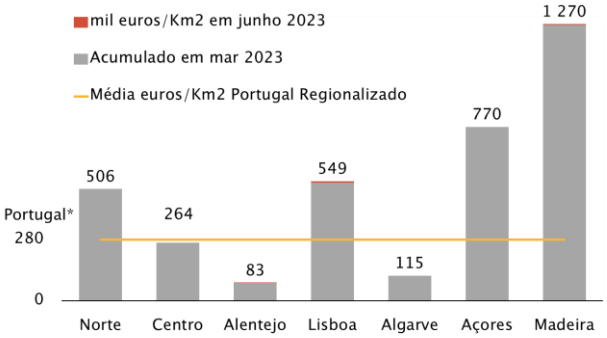

*Média considerando apenas as verbas possíveis de regionalizar ao nível de NUTS II, sendo que a média global é de 338 mil €/km²

- Relativizar o volume dos fundos aprovados pela superfície do território permite conhecer investimentos não diretamente relacionados com a dimensão populacional dos territórios (e.g. em equipamentos em áreas de baixa densidade ou em infraestruturas de acessibilidade das ilhas).
- As regiões autónomas dos Açores e da Madeira têm elevadas intensidades de apoio por km².
- A intensidade relativa em Lisboa e no Norte, que supera os 5'0€/km2, contrasta com a intensidade relativa nas regiões do Alentejo e do Algarve, cinco vezes mais baixa.
- Até final de junho foram aprovados em média 280 mil € por km² de fundos passíveis de regionalização e o total de fundos superou os 338 mil € por km².

[1]Em junho de 2023, é possível regionalizar 82,8% dos fundos aprovados. Dos 17,2% restantes, 15,2% correspondem às operações aprovadas do FEADER do Continente cuja localização não foi possível apurar e 2% a operações que abrangem mais do que uma região NUTS II.

[2] No 1º trimestre de 2023 foram atualizados os indicadores relativos às estimativas do INE: população residente e nº de empresas (para 2021).

[3] Verificam-se ligeiras quebras nas intensidades de apoio resultantes da diminuição dos valores das aprovações.

Informação Anexa

Portugal 2020 – Processo de seleção por PO

Indicadores de monitorização –Avisos ou Períodos de candidatura a 30.06.2023												
Programa	Dotação de Fundo	Total de avisos ou períodos de candidatura*		Avisos ou períodos de candidatura em aberto		Candidaturas apresentadas			Taxa de aprovação líquida		Taxa de contratação	
	mil euros	Nº	Fundo comunitário a concurso mil euros	Nº	Fundo comunitário a concurso mil euros	Nº	Investimento/ custo total previsto mil euros	Inv./custo médio candid. mil euros	Candi-daturas	Inv./custo total	Candi-daturas	Fundo comuni-tário
Portugal 2020	26 890 489	4 749	33 427 588	16	178 444	609 381	97 172 134	159	66%	61%	100%	59%
FUNDOS DA POLÍTICA DE COESÃO	**21 408 717**	**3 531**	**29 493 733**	**9**	**117 800**	**164 450**	**81 188 312**	**2 714**	**66%**	**61%**	**100%**	**59%**
FEDER	11 000 965	2 101	15 466 758	8	87 800	119 718	59 310 290	495	61%	53%	100%	49%
FSE/IEJ	7 626 701	1 213	10 717 677	1	30 000	41 450	15 852 439	382	58%	76%	99%	83%
Fundo de Coesão	2 781 050	217	3 309 298	0	0	3 282	6 025 582	1 836	64%	88%	100%	59%
PO Temáticos	**12 000 406**	**696**	**15 583 188**	**1**	**30 000**	**71 578**	**43 821 863**	**612**	**71%**	**62%**	**100%**	**62%**
PO Competitividade e Internacionalização (COMPETE 2020)	4 383 238	264	5 535 223	0	0	47 192	27 922 098	592	74%	50%	100%	48%
PO Inclusão Social e Emprego	2 217 002	133	2 620 870	0	0	11 802	5 476 208	464	44%	62%	100%	85%
PO Capital Humano	3 197 424	91	4 883 397	1	30 000	9 326	5 481 078	588	95%	92%	99%	85%
PO Sustentabilidade e Eficiência no Uso de Recursos	2 202 742	208	2 543 698	0	0	3 258	4 942 480	1 517	64%	85%	100%	56%
PO Regionais do Continente	**7 752 503**	**2 300**	**11 376 393**	**4**	**46 500**	**78 013**	**31 867 496**	**408**	**45%**	**56%**	**99%**	**57%**
PO Norte 2020	3 378 771	570	4 546 270	0	0	31 763	12 882 794	406	45%	57%	100%	59%
PO Centro 2020	2 155 031	472	2 981 368	1	30 000	22 996	8 855 903	385	45%	58%	99%	59%
PO Alentejo 2020	1 082 944	496	1 777 849	1	10 000	9 158	3 692 435	403	53%	60%	100%	62%
PO Lisboa 2020	817 081	398	1 595 580	1	1 500	10 635	4 871 902	458	38%	48%	99%	44%
PO Algarve 2020	318 676	364	475 326	1	5 000	3 461	1 564 460	452	49%	54%	99%	46%
PO Regiões Autónomas	**1 538 707**	**501**	**2 324 094**	**3**	**1 300**	**14 428**	**5 282 648**	**366**	**83%**	**76%**	**99%**	**48%**
PO Açores 2020	1 137 481	259	1 634 891	2	700	5 987	3 154 051	527	79%	76%	98%	63%
PO Madeira 14-20	401 226	242	689 203	1	600	8 441	2 128 596	252	85%	76%	100%	29%
PO Assistência Técnica	**117 100**	**34**	**210 058**	**1**	**40 000**	**431**	**216 306**	**502**	**66%**	**80%**	**100%**	**82%**
PO Assistência Técnica 2020	117 100	34	210 058	1	40 000	431	216 306	502	66%	80%	100%	82%
FEAMP	**392 485**	**241**	**347 529**	**0**	**0**	**13 164**	**1 048 670**	**80**	**n.d.**	**n.d.**	**100%**	**n.d.**
PO Assuntos Marítimos e das Pescas	**392 485**	**241**	**347 529**	**0**	**0**	**13 164**	**1 048 670**	**80**	**n.d.**	**n.d.**	**100%**	**n.d.**
PO Mar 2020	392 485	241	347 529	0	0	13 164	1 048 670	80	n.d.	n.d.	100%	n.d.
FEADER	**5 089 287**	**977**	**3 586 325**	**7**	**60 644**	**431 767**	**14 935 151**	**35**	**110%**	**66%**	**13%**	**50%**
Programas de Desenvolvimento Rural	**5 089 287**	**977**	**3 586 325**	**7**	**60 644**	431 767	14 935 151	35	110%	66%	13%	50%
PDR Continente (PDR2020)	4 474 098	235	2 937 110	4	57 788	392 653	13 804 316	35	109%	66%	11%	45%
dos quais, medidas superfície/animais	0	0	0	0	0	403 778	2 697 787	7	n.a.	n.a.	n.d.	n.d.
PDR Açores (ProRural+)	382 645	544	366 740	3	2 856	17 245	625 581	36	92%	72%	85%	103%
dos quais, medidas superfície/animais	0	0	0	0	0	10 750	214 093	20	n.a.	n.a.	n.d.	n.d.
PDR Madeira (Proderam 2020)	232 544	198	282 476	0	0	21 869	505 255	23	129%	67%	6%	76%
dos quais, medidas superfície/animais	0	0	0	0	0	18 953	74 075	4	n.a.	n.a.	n.d.	n.d.

* Deve notar-se que a contabilização dos *Avisos ou períodos de candidatura* é feita por PO, prioridade de investimento (PI) e por fundo. Isto significa que o número de concursos reportados neste quadro é superior ao número de avisos publicitados no Portal do Portugal 2020, visto que um aviso publicitado pode incluir diferentes PO, PI e fundos.

Estratégias de Desenvolvimento Territorial do Portugal 2020 – Processo de seleção

Estratégias de Desenvolvimento Territorial	Total de concursos/períodos de candidatura			Concursos/períodos de candidatura em aberto		Concursos/períodos de candidatura encerrados		Candidaturas apresentadas			Candidaturas aprovadas		
	Nº	Fundo comunitário a concurso mil euros	% da Dotação de Fundo	Nº	Fundo comunitário a concurso mil euros	Nº	Fundo comunitário a concurso mil euros	Nº	Fundo Comunitário mil euros	Fundo Comunitário médio por candidatura mil euros	Nº	Fundo Comunitário mil euros	Fundo Comunitário médio por candidatura mil euros
Total	**47**	**2 404 449**	**n.a.**	**0**	**0**	**47**	**2 404 449**	**647**	**n.a.**	**n.a.**	**498**	**n.a.**	**n.a.**
Estratégias Integradas de Desenvolvimento Territorial (EIDT)	5	n.a.	n.a.	0	n.a.	5	n.a.	26	n.a.	n.a.	23	n.a.	n.a.
Pactos para o Desenvolvimento Territorial (ITI)	7	1 045 742	n.a.	0	0	7	1 045 742	22	2 205 310	100 241	22	1 363 571	61 981
DLBC 1ª fase – Grupos de Ação Local (GAL)	8	n.a.	n.a.	0	n.a.	8	n.a.	187	n.a.	n.a.	92	n.a.	n.a.
DLBC 2ª fase –Estratégias de Desenvolvimento Local (EDL)	8	306 300	n.a.	0	0	8	306 300	97	n.d.	n.d.	82	306 019	3 732
Estratégias de Desenvolvimento Territorial 1ª fase (PROVERE)	4	n.a.	n.a.	0	n.a.	4	n.a.	24	n.a.	n.a.	4	n.a.	n.a.
Estratégias de Desenvolvimento Territorial 2ª fase (PROVERE)	4	51 041	n.a.	0	0	4	51 041	12	n.a.	n.a.	0	n.a.	n.a.
Planos Estratégicos de Desenvolvimento Urbano (PEDU)	5	800 666	n.a.	0	0	5	800 666	107	n.d.	n.d.	105	854 449	8 138
Planos de Ação de Regeneração Urbana (PARU)	6	200 700	n.a.	0	0	6	200 700	172	n.d.	n.d.	170	262 379	1 543

Portugal 2020 – Execução Financeira por PO (1)

Programa Operacional / Fundo	Programação Financeira 2014-2020 (PR)			Candidaturas aprovadas (operações) (AP)			
	Financiamento Total	Despesa Pública	Fundo Comunitário	Nº	Investimento/ custo total	Investimento/ custo total elegível	Fundo Comunitário
	mil euros	mil euros	mil euros		mil euros	mil euros	mil euros
Portugal 2020	**33 847 782**	**30 957 575**	**26 890 489**	**573 883**	**53 747 275**	**47 447 171**	**31 247 327**
Fundos da Política de Coesão	**27 667 217**	**24 777 011**	**21 408 717**	**90 900**	**43 103 611**	**38 152 607**	**25 516 200**
FEDER	15 186 313	12 508 567	11 000 965	66 371	26 758 354	23 296 221	13 162 080
FSE/IEJ	9 209 080	9 039 707	7 626 701	22 473	11 370 390	11 248 432	9 426 293
Fundo de Coesão	3 271 824	3 228 737	2 781 050	2 056	4 974 866	3 607 954	2 927 827
PO Temáticos	**15 321 521**	**13 621 077**	**12 000 406**	**48 711**	**24 181 840**	**21 522 949**	**14 981 136**
PO Competitividade e Internacionalização (COMPETE 2020)	6 359 216	4 696 756	4 383 238	33 757	12 171 305	10 763 387	5 923 560
PO Inclusão Social e Emprego	2 568 504	2 568 504	2 217 002	4 986	3 141 520	3 106 680	2 678 112
PO Capital Humano	3 802 340	3 802 340	3 197 424	7 933	4 823 985	4 807 891	4 100 154
PO Sustentabilidade e Eficiência no Uso de Recursos	2 591 461	2 553 477	2 202 742	2 035	4 045 031	2 844 992	2 279 310
PO Regionais do Continente	**10 335 296**	**9 240 822**	**7 752 503**	**31 125**	**15 365 246**	**13 371 968**	**8 764 686**
PO Norte 2020	4 223 066	3 801 395	3 378 771	12 733	6 283 483	5 548 714	3 739 699
PO Centro 2020	2 628 421	2 396 491	2 155 031	8 994	4 263 816	3 700 947	2 511 396
PO Alentejo 2020	1 310 877	1 203 433	1 082 944	4 103	1 941 919	1 614 264	1 224 137
PO Lisboa 2020	1 735 643	1 468 755	817 081	3 783	2 144 882	1 921 605	951 391
PO Algarve 2020	437 289	370 748	318 676	1 512	731 146	586 438	338 063
PO Regiões Autónomas	**1 867 960**	**1 772 672**	**1 538 707**	**10 783**	**3 383 652**	**3 087 451**	**1 629 256**
PO Açores 2020	1 395 929	1 300 641	1 137 481	4 029	1 847 257	1 672 482	1 177 058
PO Madeira 14-20	472 031	472 031	401 226	6 754	1 536 395	1 414 969	452 198
PO Assistência Técnica	**142 440**	**142 440**	**117 100**	**281**	**172 872**	**170 239**	**141 122**
PO Assistência Técnica 2020	142 440	142 440	117 100	281	172 872	170 239	141 122
FEAMP	**n.a.**	**n.a.**	**392 485**	**9 550**	**771 079**	**686 781**	**412 675**
PO Assuntos Marítimos e das Pescas	**n.a.**	**n.a.**	**392 485**	**9 550**	**771 079**	**686 781**	**412 675**
PO Mar 2020	n.a.	n.a.	392 485	9 550	771 079	686 781	412 675
FEADER	**6 180 565**	**6 180 565**	**5 089 287**	**473 433**	**9 872 585**	**8 607 783**	**5 318 452**
Programas de Desenvolvimento Rural	**6 180 565**	**6 180 565**	**5 089 287**	**473 433**	**9 872 585**	**8 607 783**	**5 318 452**
PDR Continente (PDR2020)	5 467 952	5 467 952	4 474 098	429 395	9 087 391	7 854 774	4 741 455
dos quais, medidas superfície/animais[1]				377 912	2 725 332	2 725 332	2 252 144
PDR Açores (ProRural+)*	443 266	443 266	382 645	15 860	448 130	448 130	340 926
dos quais, medidas superfície/animais[1]				10 756	213 168	213 168	186 565
PDR Madeira (Proderam 2020)	269 346	269 346	232 544	28 178	337 064	304 879	236 071
dos quais, medidas superfície/animais[1]				18 945	68 088	68 088	60 657

1 As medidas superfície/animais referem-se a medidas agroambiente clima, agricultura biológica, pagamentos natura, zonas com condicionantes naturais ou específicas e medidas florestais baseadas na superfície.

Portugal 2020 – Execução Financeira por PO (2)

Programa Operacional / Fundo	Despesa executada (EXEC)		Pagamentos aos beneficiários (PG)	Despesa certificada à CE (CT)	
	Investimento/custo total elegível	Fundo Comunitário	Fundo Comunitário	Custo Total	Fundo Comunitário
	mil euros	mil euros	mil euros	mil euros	mil euros
Portugal 2020	**28 694 516**	**24 259 288**	**24 394 145**	**23 456 531**	**16 953 181**
Fundos da Política de Coesão	**28 152 924**	**19 724 136**	**19 848 988**	**22 957 383**	**16 657 932**
FEDER	16 666 270	9 964 504	10 025 549	12 985 206	8 166 521
FSE/IEJ	8 799 009	7 443 360	7 544 806	7 440 878	6 276 883
Fundo de Coesão	2 687 646	2 316 271	2 278 633	2 531 299	2 214 528
PO Temáticos	**16 119 014**	**11 681 174**	**11 893 186**	**12 821 750**	**9 729 106**
PO Competitividade e Internacionalização (COMPETE 2020)	7 460 723	4 244 785	4 406 627	5 233 435	3 194 190
PO Inclusão Social e Emprego	2 551 029	2 203 533	2 250 500	2 233 630	1 922 088
PO Capital Humano	3 882 113	3 313 599	3 383 315	3 263 162	2 783 703
PO Sustentabilidade e Eficiência no Uso de Recursos	2 225 149	1 919 257	1 852 744	2 091 523	1 829 124
PO Regionais do Continente	**9 474 957**	**6 604 832**	**6 503 778**	**7 932 574**	**5 595 400**
PO Norte 2020	3 949 535	2 871 895	2 831 850	3 362 353	2 471 984
PO Centro 2020	2 571 053	1 842 732	1 779 612	2 107 145	1 546 231
PO Alentejo 2020	1 157 349	900 361	904 911	1 071 112	828 641
PO Lisboa 2020	1 398 768	737 799	735 177	1 032 748	523 929
PO Algarve 2020	398 253	252 046	252 227	359 216	224 615
PO Regiões Autónomas	**2 433 298**	**1 331 792**	**1 348 478**	**2 085 128**	**1 233 434**
PO Açores 2020	1 304 368	961 724	962 466	1 190 708	894 834
PO Madeira 14-20	1 128 930	370 068	386 012	894 420	338 600
PO Assistência Técnica	**125 656**	**106 338**	**103 546**	**117 930**	**99 991**
PO Assistência Técnica 2020	125 656	106 338	103 546	117 930	99 991
FEAMP	**541 592**	**320 601**	**330 606**	**499 148**	**295 250**
PO Assuntos Marítimos e das Pescas	**541 592**	**320 601**	**330 606**	**499 148**	**295 250**
PO Mar 2020	541 592	320 601	330 606	499 148	295 250
FEADER	**n.d.**	**4 214 551**	**4 214 551**	**n.a.**	**n.a.**
Programas de Desenvolvimento Rural	**n.d.**	**4 214 551**	**4 214 551**	**n.a.**	**n.a.**
PDR Continente (PDR2020)	n.d.	3 742 378	3 742 378	n.a.	n.a.
dos quais, medidas superfície/animais[1]	n.d.	2 028 555	2 028 555	n.a.	n.a.
PDR Açores (ProRural+)*	n.d.	301 600	301 600	n.a.	n.a.
dos quais, medidas superfície/animais[1]	n.d.	181 091	181 091	n.a.	n.a.
PDR Madeira (Proderam 2020)	n.d.	170 573	170 573	n.a.	n.a.
dos quais, medidas superfície/animais[1]	n.d.	60 566	60 566	n.a.	n.a.

1 As medidas superfície/animais referem-se a medidas agroambiente clima, agricultura biológica, pagamentos natura, zonas com condicionantes naturais ou específicas e medidas florestais baseadas na superfície.

Portugal 2020 – Execução Financeira por PO (3)

Programa Operacional / Fundo	Indicadores financeiros (Fundo)						
	Taxa de compromisso (AP/PR)	Taxa de execução (EXEC/PR)	Taxa de realização (EXEC/AP)	Taxa de pagamento (PG/AP)	Taxa de certificação do fundo programado (CT/PR)	Taxa de reembolso (PG/EXEC)	Rácio pagam/ programado (PG/PR)
Portugal 2020	**116%**	**90%**	**78%**	**78%**	**63%**	**101%**	**91%**
Fundos da Política de Coesão	**119%**	**92%**	**77%**	**78%**	**78%**	**101%**	**93%**
FEDER	120%	91%	76%	76%	74%	101%	91%
FSE/IEJ	124%	98%	79%	80%	82%	101%	99%
Fundo de Coesão	105%	83%	79%	78%	80%	98%	82%
PO Temáticos	**125%**	**97%**	**78%**	**79%**	**81%**	**102%**	**99%**
PO Competitividade e Internacionalização (COMPETE 2020)	135%	97%	72%	74%	73%	104%	101%
PO Inclusão Social e Emprego	121%	99%	82%	84%	87%	102%	102%
PO Capital Humano	128%	104%	81%	83%	87%	102%	106%
PO Sustentabilidade e Eficiência no Uso de Recursos	103%	87%	84%	81%	83%	97%	84%
PO Regionais do Continente	**113%**	**85%**	**75%**	**74%**	**72%**	**98%**	**84%**
PO Norte 2020	111%	85%	77%	76%	73%	99%	84%
PO Centro 2020	117%	86%	73%	71%	72%	97%	83%
PO Alentejo 2020	113%	83%	74%	74%	77%	101%	84%
PO Lisboa 2020	116%	90%	78%	77%	64%	100%	90%
PO Algarve 2020	106%	79%	75%	75%	70%	100%	79%
PO Regiões Autónomas	**106%**	**87%**	**82%**	**83%**	**80%**	**101%**	**88%**
PO Açores 2020	103%	85%	82%	82%	79%	100%	85%
PO Madeira 14-20	113%	92%	82%	85%	84%	104%	96%
PO Assistência Técnica	**121%**	**91%**	**75%**	**73%**	**85%**	**97%**	**88%**
PO Assistência Técnica 2020	121%	91%	75%	73%	85%	97%	88%
FEAMP	**105%**	**82%**	**78%**	**80%**	**75%**	**103%**	**84%**
PO Assuntos Marítimos e das Pescas	**105%**	**82%**	**78%**	**80%**	**75%**	**103%**	**84%**
PO Mar 2020	105%	82%	78%	80%	75%	103%	84%
FEADER	**105%**	**83%**	**79%**	**79%**	**n.a.**	**100%**	**83%**
Programas de Desenvolvimento Rural	**105%**	**83%**	**79%**	**79%**	**n.a.**	**100%**	**83%**
PDR Continente (PDR2020)	106%	84%	79%	79%	n.a.	100%	84%
dos quais, medidas superfície/animais[1]	n.a.	n.a.	90%	90%	n.a.	100%	n.a.
PDR Açores (ProRural+)*	89%	79%	88%	88%	n.a.	100%	79%
dos quais, medidas superfície/animais[1]	n.a.	n.a.	97%	97%	n.a.	100%	n.a.
PDR Madeira (Proderam 2020)	102%	73%	72%	72%	n.a.	100%	73%
dos quais, medidas superfície/animais[1]	n.a.	n.a.	100%	100%	n.a.	100%	n.a.

[1] As medidas superfície/animais referem-se a medidas agroambiente clima, agricultura biológica, pagamentos natura, zonas com condicionantes naturais ou específicas e medidas florestais baseadas na superfície.

Portugal 2020 – Indicadores físicos (1)

Domínio Competitividade e Internacionalização

Indicador Trimestral*	Un.	Total	PO CI	PO ISE	PO CH	PO SEUR	PO Norte	PO Centro	PO Alentejo **	PO Lisboa	PO Algarve	PO Açores	PO Madeira
Projetos de I&D e transferência de conhecimento apoiados	Nº	4 959	2 503	–	–	–	655	615	124	794	148	55	65
Empresas em cooperação com instituições de investigação	Nº	1 948	795	–	–	–	783	166	16	130	23	19	16
Serviços da Administração Pública apoiados	Nº	870	186	–	–	–	353	180	85	–	34	29	3
Novas empresas/start-ups apoiadas	Nº	970	–	–	–	–	208	246	128	26	41	298	23
Empresas que beneficiam de apoio à internacionalização	Nº	6 157	3 066	–	–	–	1 245	802	245	542	164	64	29
Empresas apoiadas no âmbito dos Sistemas de Incentivo	Nº	39 198	26 007	–	–	–	4 313	3 194	773	1 283	506	2 120	1 002
Investimento elegível apoiado no âmbito dos Sistemas de Incentivo	M€	12 659	7 919	–	–	–	1 872	1 433	372	668	232	–	164
Projetos de ações coletivas apoiados	Nº	749	336	–	–	–	204	38	129	8	28	–	6
Linhas férreas intervencionadas	Km	1 033	1 033	–	–	–	–	–	–	–	–	–	–
Trabalhadores apoiados em ações de formação em contexto empresarial	Nº	121 615	112 302	–	–	–	5 501	2 614	194	302	310	–	392

* Reporta as realizações efetuadas/a efetuar nas operações em curso e as realizações concretizadas nas operações concluídas.
* Situações de redução do valor do indicador esta resulta sobretudo de rescisões/revogações/encerramentos em baixa. A redução dos indicadores do âmbito dos Sistemas de Incentivos deve-se também à transferência de operações do POCI para o enquadramento REACT-EU ocorrida no presente trimestre.
**Indicadores do PO Alentejo encontram-se reportados ao primeiro trimestre de 2023.

Domínio Inclusão Social e Emprego

Indicador Trimestral*	Unidade	Total	PO CI	PO ISE	PO CH	PO SEUR	PO Norte	PO Centro	PO Alentejo **	PO Lisboa	PO Algarve	PO Açores	PO Madeira
Pessoas que beneficiam de apoios à contratação	Nº	110 659	–	91 095	–	–	0	0	0	8 368	3 209	5 793	2 194
Pessoas que beneficiam de estágios profissionais	Nº	154 888	–	130 077	–	–	496	440	0	11 287	3 268	7 079	2 241
Participações em ações de formação	Nº	3 452 587	–	3 260 580	–	–	0	0	0	107 031	62 753	3 810	18 413
Participações de pessoas com deficiência e incapacidade em formação	Nº	26 877	–	23 523	–	–	0	0	0	3 099	0	0	255
Participantes em ações de trabalho socialmente necessário	Nº	73 790	–	0	–	–	30 625	20 544	11 711	7 315	3 595	0	0
Equipamentos sociais e de saúde apoiados**	Nº	1 005	–	–	–	–	471	175	190	79	34	52	4
Espaços abertos, criados ou reabilitados em áreas urbanas	M2	1 811 439	–	–	–	–	627 976	269 803	262 452	610 129	20 292	0	20 788
Habitações reabilitadas em áreas urbanas	Nº	6 887	–	–	–	–	4 042	608	249	1 988	0	0	0

* Reporta as realizações efetuadas/a efetuar nas operações em curso e as realizações concretizadas nas operações concluídas.
* Situações de redução do valor do indicador resulta de descativações/rescisões/revogações.
**Indicadores do PO Alentejo encontram-se reportados ao primeiro trimestre de 2023.

Domínio Capital Humano

Indicador Trimestral*	Un.	Total	PO CI	PO ISE	PO CH	PO SEUR	PO Norte	PO Centro	PO Alentejo **	PO Lisboa	PO Algarve	PO Açores	PO Madeira
Jovens apoiados em vias profissionalizantes (básico e secundário)	Nº	363 438	–	–	345 408	–	–	–	–	4 755	140	8 654	4 481
Adultos apoiados em modalidades de longa duração de dupla certificação	Nº	112 950	–	–	98 265	–	–	–	–	–	1 339	12 848	498
Bolseiros em ações de formação avançada	Nº	8 196	–	–	4 319	–	2 135	1 564	52	–	–	79	47
Jovens e adultos apoiados em cursos pós secundário	Nº	31 835	–	–	6 592	–	11 870	8 608	2 114	1 608	445	400	198
Bolseiros de ação social no ensino superior	Nº	118 008	–	–	116 055	–	–	1 953	–	–	–	–	–
Nº de infraestruturas de acolhimento de crianças ou de educação apoiadas	Nº escolas	966	–	–	–	–	233	298	113	241	61	14	6
Capacidade das infraestruturas de acolhimento de crianças ou de educação apoiadas***	Nº de alunos	382 737	–	–	–	–	86 470	98 820	37 007	124 469	25 144	6 441	4 386

* Reporta as realizações efetuadas/a efetuar nas operações em curso e as realizações concretizadas nas operações concluídas.
**Indicadores do PO Alentejo encontram-se reportados ao primeiro trimestre de 2023.
*** A redução do valor do indicador resulta de reprogramações em baixa (PO Lisboa).

Portugal 2020 – Indicadores físicos (2)

Domínio Sustentabilidade e Eficiência no Uso de Recursos

Indicador Trimestral*	Unidade	Total	PO CI	PO ISE	PO CH	PO SEUR	PO Norte	PO Centro	PO Alentejo **	PO Lisboa	PO Algarve	PO Açores	PO Madeira
Redução anual do consumo de energia primária nos edifícios públicos ***	mil KWh/ano	371 516	–	–	–	299 358	24 820	22 802	6 963	9 450	7 176	948	–
Agregados familiares com consumo de energia melhorado	Nº	9 439	–	–	–	1 211	5 970	1 474	45	294	–	–	445
Diminuição anual estimada das emissões de gases com efeito de estufa***	Ton. de equiv. CO2	156 501	–	–	–	149 972	–	4 476	–	174	1 877	1	1
Economias de Energia nos projetos apoiados no setor dos transportes ***	tep	10 452	–	–	–	9 782	–	–	–	–	–	–	671
Extensão da faixa costeira intervencionada para proteção de pessoas e bens	Km	92	–	–	–	83	–	–	–	–	–	8	–
População que beneficia de medidas de proteção contra incêndios florestais**	Pessoas	9 101 316	–	–	–	9 101 316	–	–	–	–	–	–	–
Infraestruturas de proteção civil	Nº	86	–	–	–	81	–	–	–	–	–	5	–
Capacidade adicional de reciclagem de resíduos***	Ton./ano	1 015 879	–	–	–	1 002 994	–	–	–	–	–	12 885	–
Extensão dos Sistemas de Drenagem de Águas Residuais a construir/remodelar	Km	3 375	–	–	–	3 375	–	–	–	–	–	–	–
Superfície dos habitats apoiados para atingirem um melhor estado de conservação***	Hectares	1 991 508	–	–	–	1 978 827	–	–	–	–	–	12 681	–
Espaços abertos, criados ou reabilitados em áreas urbanas	mil M2	9 745	–	–	–	–	4 208	3 082	1 451	643	104	210	47
Edifícios públicos ou comerciais construídos ou renovados em áreas urbanas	M2	758 689	–	–	–	–	326 057	211 691	150 732	36 851	21 431	11 030	897

* Reporta as realizações efetuadas/a efetuar nas operações em curso e as realizações concretizadas nas operações concluídas.
**Indicadores do PO Alentejo encontram-se reportados ao primeiro trimestre de 2023.
***Redução do valor do indicador resulta de rescisões/reprogramações/descativações.

Domínio Assuntos Marítimos e Pescas

Indicador Trimestral	Unidade	PO MAR2020 Aprovado	PO MAR2020 Em execução
Projetos no domínio da proteção e restauração da biodiversidade e dos ecossistemas marinhos e da eficiência energética e atenuação das alterações climáticas	Nº	127	85
Projetos no domínio do valor acrescentado, qualidade, utilização das capturas indesejadas e portos de pesca, locais de desembarque, lotas e abrigos	Nº	150	105
Projetos em matéria de inovação, serviços de aconselhamento na aquicultura	Nº	59	48
Empresas apoiadas no domínio dos investimentos produtivos na aquicultura	Nº	63	43
Projetos no domínio do aumento do potencial dos sítios aquícolas e medidas relativas à saúde pública e animal	Nº	285	259
Projetos no domínio do controlo e recolha de dados das pescas	Nº	30	14
Empresas apoiadas no domínio da transformação dos produtos da pesca e da aquicultura	Nº	85	52
Projetos no domínio da política marítima integrada (VMI e Conhecimento Marinho)	Nº	15	6
Investimento apoiado no domínio da transformação dos produtos da pesca e da aquicultura	€	195 241 017	144 205 529
Investimento apoiado no domínio dos investimentos produtivos na aquicultura	€	108 524 180	71 294 462
Projetos apoiados no domínio dos investimentos a bordo*	Nº	537	432
Nº de projetos das Estratégias de Desenvolvimento Local*	Nº	313	166

* A diminuição do valor do indicador decorre do cancelamento de operações por desistência do beneficiário.

Domínio Desenvolvimento Rural

Indicador Trimestral **	Unidade	PDR2020 | PRORURAL+ |Proderam2020	
		Realizações comprometidas	Realizações concretizadas
Apoio ao investimento na exploração agrícola, transformação e comercialização de produtos agrícolas e infrastruturas de regadio	€	2 109 430 410	1 374 754 992
Nº de ações/operações apoiadas	Nº	36 362	37 191
Nº de explorações/beneficiários apoiados	Nº	69 508	44 450
Área apoiada com medidas de superficie/animais	ha	5 838 487	5 837 803
Área apoiada com medidas florestais	ha	642 200	529 002
Área apoiada em compromissos agroambiente e clima	ha	1 999 729	1 999 718
Nº de contratos com compromissos sivoambientais e agroambiente e clima	Nº	112 007	112 487
Nº de participantes em formação	Nº	21 405	5 379 *
Nº de beneficiários aconselhados	Nº	20 191	26 *
Nº grupos PEI	Nº	10 421	2 *
Nº de operações PEI	Nº	10 421	2 *
Nº de projetos LEADER	Nº	8 755	6 768

* Não inclui informação do PDR2020
** os valores Proderam2020 encontram-se reportados ao 1º trimestre.

Portugal 2020 – Execução Financeira por Região

Programa Operacional /Região	Operações aprovadas (AP)		Despesa executada (EXEC)		Taxa de realização de fundo (EXEC/AP) %
	Fundo Aprovado mil euros	% em coluna	Fundo Executado mil euros	% em coluna	
Portugal 2020	**31 247 327**	**100%**	**24 259 288**	**100%**	**78%**
Norte	10 765 981	34%	8 371 146	35%	78%
Centro	7 452 257	24%	5 694 955	23%	76%
Alentejo	2 607 813	8%	1 942 455	8%	74%
Lisboa	1 656 120	5%	1 310 609	5%	79%
Algarve	576 520	2%	423 255	2%	73%
Açores	1 787 701	6%	1 478 132	6%	83%
Madeira	1 017 826	3%	842 004	3%	83%
Multirregional convergência	626 211	2%	444 684	2%	71%
Não regionalizado	4 756 898	15%	3 752 047	15%	0%
PO Competitividade e Internacionalização	**5 923 560**	**100%**	**4 244 785**	**100%**	**72%**
Norte	2 872 863	48%	2 091 406	49%	73%
Centro	2 087 132	35%	1 520 943	36%	73%
Alentejo	485 322	8%	313 976	7%	65%
Lisboa	30 159	1%	17 314	0%	0%
Algarve	48 715	1%	6 757	0%	0%
Açores	112 323	2%	99 390	2%	88%
Madeira	0	0%	0	0%	0%
Multirregional convergência	287 048	5%	194 999	5%	68%
Não regionalizado	0	0%	0	0%	0%
PO Inclusão Social e Emprego	**2 678 112**	**100%**	**2 203 533**	**100%**	**82%**
Norte	1 257 504	47%	1 044 339	47%	83%
Centro	888 474	33%	717 932	33%	81%
Alentejo	263 934	10%	211 103	10%	80%
Lisboa	125 634	5%	120 233	5%	96%
Algarve	23 414	1%	20 257	1%	87%
Açores	26 112	1%	26 016	1%	100%
Madeira	21 829	1%	15 532	1%	71%
Multirregional convergência	71 211	3%	48 122	2%	68%
Não regionalizado	0	0%	0	0%	0%
PO Capital Humano	**4 100 154**	**100%**	**3 313 599**	**100%**	**81%**
Norte	2 158 403	53%	1 744 543	53%	81%
Centro	1 339 483	33%	1 094 911	33%	82%
Alentejo	415 977	10%	322 824	10%	78%
Lisboa	49 371	1%	46 759	1%	95%
Algarve	10 090	0%	9 337	0%	93%
Multirregional convergência	126 830	3%	95 225	3%	75%
Não regionalizado	0	0%	0	0%	0%
PO Sustentabilidade e Eficiência no Uso de Recursos	**2 279 310**	**100%**	**1 919 257**	**100%**	**84%**
Norte	678 599	30%	567 053	30%	84%
Centro	540 135	24%	450 061	23%	83%
Alentejo	211 212	9%	188 250	10%	89%
Lisboa	402 343	18%	327 085	17%	81%
Algarve	105 697	5%	94 727	5%	90%
Açores	59 898	3%	30 936	2%	52%
Madeira	281 426	12%	261 145	14%	93%
Multirregional convergência	0	0%	0	0%	0%
Não regionalizado	0	0%	0	0%	0%
PO Regionais	**10 393 943**	**100%**	**7 936 624**	**100%**	**76%**
PO Norte 2020	3 739 699	36%	2 871 895	36%	77%
PO Centro 2020	2 511 396	24%	1 842 732	23%	73%
PO Alentejo 2020	1 224 137	12%	900 361	11%	74%
PO Lisboa 2020	951 391	9%	737 799	9%	78%
PO Algarve 2020	338 063	3%	252 046	3%	75%
PO Açores 2020	1 177 058	11%	961 724	12%	82%
PO Madeira 14-20	452 198	4%	370 068	5%	82%
PO Assistência Técnica 2020	**141 122**	**100%**	**106 338**	**100%**	**75%**
PDR Continente	**4 741 455**	**100%**	**3 742 378**	**100%**	**79%**
PDR Açores	**340 926**	**100%**	**301 600**	**100%**	**88%**
PDR Madeira	**236 071**	**100%**	**170 573**	**100%**	**72%**
PO MAR 2020	**412 675**	**100%**	**320 601**	**100%**	**78%**
Norte	58 914	14%	51 910	16%	88%
Centro	85 638	21%	68 377	21%	80%
Alentejo	7 232	2%	5 943	2%	82%
Lisboa	97 221	24%	61 420	19%	63%
Algarve	50 541	12%	40 131	13%	79%
Açores	71 384	17%	58 467	18%	82%
Madeira	26 302	6%	24 685	8%	94%
Multirregional convergência	0	0%	0	0%	0%
Não regionalizado	15 443	4%	9 668	3%	63%

NEXT Generation EU – Processo de seleção por PO

Programa	Dotação de Fundo	Total de avisos ou períodos de candidatura		Avisos ou períodos de candidatura em aberto		Candidaturas apresentadas		
		Nº	Fundo comunitário a concurso	Nº	Fundo comunitário a concurso	Nº	Investimento/ custo total previsto	Inv./custo médio candid.
	mil euros		mil euros		mil euros		mil euros	mil euros
REACT-EU	**2 138 770**	**75**	**2 036 200**	**0**	**0**	**86 653**	**13 340 978**	**154**
FEDER	1 706 970	46	1 692 338	0	0	86 605	12 941 123	149
FSE/IEJ	431 800	29	343 862	0	0	48	399 856	8 330
PO Competitividade e Internacionalização (COMPETE 2020)	1 924 893	24	1 751 367	0	0	77 587	12 269 222	158
PO Açores 2020	128 326	23	168 830	0	0	6 869	635 027	92
PO Madeira 14-20	85 551	28	116 003	0	0	2 197	436 729	199
Reforço do Desenvolvimento Rural	**353 547**	**32**	**340 049**	**2**	**12 000**	**36 618**	**877 622**	**24**
PDR Continente (PDR2020)	312 189	16	306 923	2	12 000	34 800	836 780	24
PDR Açores (ProRural+)	25 724	3	15 310	0	0	1 617	20 247	13
PDR Madeira (Proderam 2020)	15 634	13	17 816	0	0	201	20 595	102

NEXT Generation EU – Execução Financeira por PO (1)

Programa Operacional / Fundo	Programação Financeira 2014-2020 (PR)			Candidaturas aprovadas (operações) (AP)			
	Financiamento Total	Despesa Pública	Fundo Comunitário	Nº	Investimento/ custo total	Investimento/ custo total elegível	Fundo Comunitário
	mil euros	mil euros	mil euros		mil euros	mil euros	mil euros
REACT-EU	**2 143 436**	**2 143 436**	**2 138 770**	**80 816**	**2 846 157**	**2 281 629**	**2 044 723**
REACT-EU FEDER	1 711 636	1 711 636	1 706 970	80 778	2 475 129	1 910 601	1 673 695
REACT-EU FSE	431 800	431 800	431 800	38	371 028	371 028	371 028
PO Competitividade e Internacionalização (COMPETE 2020)	1 924 893	1 924 893	1 924 893	72 669	2 225 201	2 106 587	1 873 185
PO Açores 2020	128 326	128 326	128 326	6 642	515 849	95 425	95 425
PO Madeira 14-20	90 217	90 217	85 551	1 505	105 107	79 617	76 114
Reforço do Desenvolvimento Rural	**353 547**	**353 547**	**353 547**	**24 339**	**441 095**	**397 924**	**311 563**
PDR Continente (PDR2020)	312 189	312 189	312 189	22 576	408 873	365 938	281 998
PDR Açores (ProRural+)	25 724	25 724	25 724	1 609	12 939	12 939	12 565
PDR Madeira (Proderam 2020)	15 634	15 634	15 634	154	19 283	19 048	17 000

NEXT Generation EU – Execução Financeira por PO (2)

Programa Operacional / Fundo	Despesa executada (EXEC)		Pagamentos aos beneficiários (PG)	Despesa certificada à CE (CT)	
	Investimento/custo total elegível	Fundo Comunitário	Fundo Comunitário	Custo Total	Fundo Comunitário
	mil euros	mil euros	mil euros	mil euros	mil euros
REACT-EU	**1 671 585**	**1 608 916**	**1 715 955**	**1 469 113**	**1 452 308**
REACT-EU FEDER	1 462 635	1 399 966	1 423 363	1 291 322	1 274 517
REACT-EU FSE	208 950	208 950	292 592	177 790	177 790
PO Competitividade e Internacionalização (COMPETE 2020)	1 528 738	1 466 352	1 574 260	1 362 905	1 346 178
PO Açores 2020	85 252	85 252	84 627	62 113	62 113
PO Madeira 14-20	57 594	57 311	57 068	44 095	44 017
Reforço do Desenvolvimento Rural	**n.d.**	**189 986**	**189 986**	**n.a.**	**n.a.**
PDR Continente (PDR2020)	n.d.	175 734	175 734	n.a.	n.a.
PDR Açores (ProRural+)	n.d.	11 555	11 555	n.a.	n.a.
PDR Madeira (Proderam 2020)	n.d.	2 698	2 698	n.a.	n.a.

NEXT Generation EU – Execução Financeira por PO (3)

Programa Operacional / Fundo	Indicadores financeiros (Fundo)						
	Taxa de compromisso (AP/PR)	Taxa de execução (EXEC/PR)	Taxa de realização (EXEC/AP)	Taxa de pagamento (PG/AP)	Taxa de certificação do fundo programado (CT/PR)	Taxa de reembolso (PG/EXEC)	Rácio pagam/ programado (PG/PR)
REACT-EU	**96%**	**75%**	**79%**	**84%**	**68%**	**107%**	**80%**
REACT-EU FEDER	98%	82%	84%	85%	75%	102%	83%
REACT-EU FSE	86%	48%	56%	79%	41%	140%	68%
PO Competitividade e Internacionalização (COMPETE 2020)	97%	76%	78%	84%	70%	107%	82%
PO Açores 2020	74%	66%	89%	89%	48%	99%	66%
PO Madeira 14-20	89%	67%	75%	75%	51%	100%	67%
Reforço do Desenvolvimento Rural	**88%**	**54%**	**61%**	**61%**	**n.a.**	**100%**	**54%**
PDR Continente (PDR2020)	90%	56%	62%	62%	n.a.	100%	56%
PDR Açores (ProRural+)	49%	45%	92%	92%	n.a.	100%	45%
PDR Madeira (Proderam 2020)	109%	17%	16%	16%	n.a.	100%	17%

NEXT Generation EU – Execução Financeira por Região

Programa Operacional/Região	Fundo Aprovado (AP) mil euros	Despesa Executada (EXEC) mil euros	Taxa de realização (EXEC/AP) %
Total REACT EU	**2 044 723**	**1 608 916**	**79%**
POCI	**1 873 185**	**1 466 352**	**78%**
Norte	541 678	349 180	64%
Centro	318 615	222 413	70%
Área Metropolitana de Lisboa	753 560	701 031	93%
Alentejo	109 150	51 852	48%
Algarve	150 182	141 875	94%
PO Açores	**95 425**	**85 252**	**89%**
PO Madeira	**76 114**	**57 311**	**75%**

O que é o Portugal 2020

O Portugal 2020 corresponde ao Acordo de Parceria adotado entre Portugal e a Comissão Europeia, no qual se estabelecem os princípios e as prioridades de programação para a política de desenvolvimento económico, social e territorial em Portugal entre 2014 e 2020. Estes princípios de programação estão alinhados com as prioridades definidas na Estratégia Europa 2020 (Crescimento Inteligente, Sustentável e Inclusivo), com as Recomendações do Conselho a Portugal no âmbito do Semestre Europeu e com as prioridades presentes no Programa Nacional de Reformas definido pelo Governo Português.

Portugal 2020 com dotação global de cerca de 26 mil M€

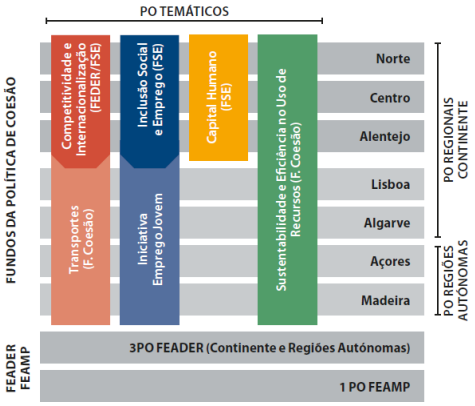

Fundo Europeu do Desenvolvimento Regional - FEDER **11.001 M€**	Fundos Regionalizáveis
Fundo Social Europeu - FSE **7.177 M€**	
Fundo de Coesão - FC **2.781 M€**	Fundos Não Regionalizáveis
Fundo Europeu Agrícola de Desenvolvimento Rural - FEADER **5.089 M€**	
Fundo Europeu dos Assuntos Marítimos e da Pesca - FEAMP **392 M€**	
Iniciativa Emprego Jovem - IEJ **450 M€**	

O Portugal 2020 é composto por 4 Programas Operacionais (PO) Temáticos cuja abrangência territorial varia com o tipo de fundo, 7 PO Regionais multifundo, 3 Programas de Desenvolvimento Rural, 1 PO Assuntos Marítimos e Pescas.

Reúne a atuação dos cinco Fundos Europeus Estruturais e de Investimento (FEDER, Fundo de Coesão, FSE, FEADER e FEAMP) através dos quais Portugal vai dispor de 26 mil M€ até 2020. É ainda operacionalizado através da Iniciativa Emprego Jovem (IEJ).

Portugal 2020 – Domínios e Objetivos Temáticos

Competitividade e Internacionalização					
01 - Reforçar a investigação, o desenvolvimento tecnológico e a inovação	02 - Melhorar o acesso às tecnologias da informação e da comunicação, bem como a sua utilização e qualidade	03 - Reforçar a competitividade das pequenas e médias empresas	07 - Promover transportes sustentáveis e eliminar os estrangulamentos nas principais redes de infraestruturas	08 - Promover a sustentabilidade e a qualidade do emprego e apoiar a mobilidade laboral	11 - Melhorar a capacidade institucional das autoridades públicas e partes interessadas e a eficiência da administração pública

Inclusão Social e Emprego		Capital Humano	Sustentabilidade e Eficiência no Uso de Recursos		
08 - Promover a sustentabilidade e a qualidade do emprego e apoiar a mobilidade laboral	09 - Promover a integração social e combater a pobreza e qualquer discriminação	10 - Investir na educação, na formação e na formação profissional para aquisição de competências e a aprendizagem ao longo da vida	04 - Apoiar a transição para uma economia de baixo teor de carbono em todos os setores	05 - Promover a adaptação às alterações climáticas e a prevenção e gestão de riscos	06 - Preservar e proteger o ambiente e promover a eficiência energética

SIGLAS

AG: Autoridade de Gestão
CE: Comissão Europeia
DG Budget: Direção-Geral do Orçamento da CE
FC: Fundo de Coesão
FEADER: Fundo Europeu Agrícola de Desenvolvimento Rural
FEAMP: Fundo Europeu dos Assuntos Marítimos e das Pescas
FEDER: Fundo Europeu de Desenvolvimento Regional
FEEI: Fundos Europeus Estruturais e de Investimento
FSE: Fundo Social Europeu
I&DT: Investigação e Desenvolvimento Tecnológico
IEJ: Iniciativa Emprego Jovem
M€: milhões de euros
NUTS: Nomenclatura das Unidades Territoriais para Fins Estatísticos
OI: Organismo Intermédio
PIB: Produto Interno Bruto
PME: Pequenas e Médias Empresas
PO: Programa Operacional
PO AT: Programa Operacional de Assistência Técnica
PO CI: Programa Operacional Competitividade e Internacionalização
PO CH: Programa Operacional do Capital Humano
PO ISE: Programa Operacional Inclusão Social e Emprego
PO SEUR: Programa Operacional Sustentabilidade e Eficiência no Uso de Recursos
PT2020: Portugal 2020
p.p.: pontos percentuais
QREN: Quadro de Referência Estratégico Nacional
RVCC: Reconhecimento, Validação, Certificação de Competências
TIC: Tecnologias de informação e de comunicação
UE: União Europeia

Portugal 2020 – Conceitos e notas explicativas

Sobre o processo dos avisos:

Aviso ou período de candidatura | Fase de apresentação, admissão e seleção de candidaturas que dá origem a uma decisão para a atribuição de financiamento às operações que vierem a ser aprovadas e contratadas pelos beneficiários.

O Aviso ou período de candidatura pode ainda revestir-se da figura de *convite*, quando o mesmo é dirigido a um conjunto pré-estabelecido de entidades.

Os avisos dizem respeito a tipologias elegíveis num regulamento específico, ou a um subconjunto destas, enquadradas num Programa Operacional e num eixo prioritário. Excecionalmente, no caso de tipologias não previstas em regulamento específico, a sua definição constará em sede de aviso de abertura de concurso.

No Aviso ou período de candidatura, são estabelecidas as datas de início e de encerramento bem como a dotação orçamental de fundo comunitário a atribuir na sequência do inerente processo de seleção.

Podem existir ainda períodos de candidatura em aberto/em contínuo (com ou sem dotação orçamental explicitada), ou seja, que vigoram até à execução financeira integral da(s) tipologia(s) em causa ou, caso exista, da respetiva dotação orçamental.

Aviso ou período de candidatura em aberto | Aviso ou período de candidatura com prazo para submissão de candidaturas a decorrer.

Aviso ou período de candidatura em contínuo | Aviso ou período de candidatura é transversal ao período de programação.

Aviso ou período de candidatura encerrado | Aviso ou período de candidatura cujo prazo para submissão de candidaturas está terminado.

Sobre o processo das candidaturas:

Candidatura | Pedido formal de apoio financeiro público (nacional e/ou comunitário) apresentado pelo beneficiário à Autoridade de Gestão de um Programa Operacional (PO) ou Organismo Intermédio, com vista a garantir a realização de projetos elegíveis financiados no âmbito do PO, que prosseguem os objetivos do eixo prioritário em que se enquadram. A candidatura formaliza-se através do preenchimento de um formulário tipo – no qual é, nomeadamente, descrita a operação a financiar, os seus objetivos, a sua sustentabilidade, o calendário de execução e a programação financeira – e demais documentação exigida para a sua instrução. A candidatura passa a designar-se *operação* aquando da sua aprovação.

Candidatura apresentada | Candidatura/Pedido de Apoio/Plano ou Estratégia submetida a um aviso ou período de candidatura (em contínuo/aberto ou encerrado). Nos casos de avisos ou períodos de candidatura encerrados apenas se consideram as candidaturas submetidas dentro dos prazos estabelecidos.

Candidatura em análise de admissibilidade | Candidatura/ Pedido de Apoio/ Plano ou Estratégia apresentada cujo processo de verificação das condições de admissão não se encontra concluído.

Candidatura admitida | Candidatura/Pedido de Apoio/Plano ou Estratégia apresentada que cumpre os requisitos de admissibilidade aplicáveis e que, portanto, é aceite pela Autoridade de Gestão ou em quem esta tenha delegado, para integrar o processo de seleção. Todas as candidaturas admitidas passam para a análise de mérito, após a qual assumem um dos seguintes estados: *aprovada, não aprovada*.

Candidatura não admitida | Candidatura/Pedido de Apoio/Plano ou Estratégia submetida a um aviso ou período de candidatura, nos prazos estabelecidos, que não cumpre os requisitos formais de admissibilidade aplicáveis, e como tal, não aceite pela Autoridade de Gestão / Organismo Intermédio para integrar o processo de seleção. As candidaturas consideradas não elegíveis, por qualquer razão que não resulte da respetiva análise de mérito, serão contabilizadas como não admitidas.

Candidatura em análise de mérito | Candidatura/Pedido de Apoio/Plano ou Estratégia admitida cujo processo de apreciação não se encontra concluído. Caso não existam desistências até e durante a fase de análise de mérito, as candidaturas neste estado poderão ser apuradas pelas Autoridade de Gestão pela diferença entre o total de candidaturas admitidas e o somatório entre as candidaturas aprovadas e não aprovadas.

Candidatura aprovada (operação) | Candidatura/Pedido de Apoio/Plano ou Estratégia selecionada e com decisão de aprovação e consequente cofinanciamento. O volume de candidaturas aprovadas é líquido de desistências (ocorridas na fase de audiência prévia e, como tal, antes de concluído

o processo de aprovação). Corresponde, em regra, à primeira decisão de aprovação, salvo nos casos em que tal não é possível de apurar (correspondendo aí à decisão de aprovação vigente, incluindo reprogramações).

Candidatura não aprovada | Candidatura/Pedido de Apoio/Plano ou Estratégia admitida e sobre a qual a Autoridade de Gestão emite uma decisão que não dá origem a cofinanciamento. A ausência do cofinanciamento pode resultar da falta de mérito da candidatura (reprovada) ou de dotação orçamental insuficiente. As candidaturas com parecer "não elegível" devido ao mérito da operação serão contabilizadas como "não aprovadas".

Candidatura desistida | Candidatura/Pedido de Apoio/Plano ou Estratégia apresentada e cujo processo de admissibilidade ou de aprovação não foi concluído por iniciativa do beneficiário, antes da comunicação de cofinanciamento.

Candidatura anulada | Candidatura/Pedido de Apoio aprovada e cuja comunicação de cofinanciamento teve lugar mas, por iniciativa do beneficiário ou por incumprimento legal, não celebra o respetivo contrato, ou não assina o termo de aceitação.

Candidatura contratada | Candidatura/Pedido de Apoio aprovada que foi objeto de celebração de um contrato de financiamento com o beneficiário ou de assinatura de termo de aceitação.

Candidatura revogada | Candidatura/Pedido de Apoio aprovada com revogação da decisão de cofinanciamento após a celebração de contrato, independentemente de a rescisão ter sido promovida pelo beneficiário ou pela Autoridade de Gestão ou equiparado Organismo Intermédio.

Operação em execução | Operação/Pedido de Apoio/Plano ou Estratégia aprovada e contratada e que se encontra a executar as suas componentes físicas e os seus objetivos financeiros.

Operação encerrada ou concluída | Operação/Pedido de Apoio/Plano ou Estratégia fisicamente concluída e plenamente executada em relação à qual todos os pagamentos em causa foram efetuados pelos beneficiários e em que a comparticipação total correspondente foi paga aos beneficiários respeitando os normativos em vigor no que se refere à legalidade e elegibilidade das despesas.

Sobre os financiamentos:

Dotação Fundo | Valor dos fundos europeus estruturais e de investimento programados para o atual período de programação.

Dotação total a concurso | Dotação global (fundo e contrapartida pública nacional, quando essa informação esteja disponível) prevista em determinado Aviso ou período de candidatura. Caso as candidaturas sejam submetidas a períodos de candidatura em contínuo, este campo será preenchido com o montante de Fundo associado ao Eixo Prioritário/Tipologia de intervenção quando este se encontre explicitado, nomeadamente, no respetivo aviso de abertura do período de candidatura. Nestes casos, sempre que exista um reforço da dotação a concurso, essa informação deverá ser atualizada.

Fundo comunitário a concurso | Dotação de fundo prevista no Aviso ou período de candidatura incluindo, quando aplicável, eventuais alterações ocorridas durante o período de apresentação de candidaturas.

Investimento ou custo total | Somatório da despesa elegível comparticipada e da despesa não comparticipada (que inclui a despesa elegível que não é objeto de apoio e a despesa não elegível) que seja considerada indispensável à prossecução dos objetivos da operação.

Investimento ou custo total elegível | Total da despesa pública e privada, considerada para efeitos de cofinanciamento pelos fundos comunitários.

Investimento não elegível | Montante de despesa associada a uma operação, cuja natureza ou data de realização não permitam o seu financiamento pelos fundos, sendo a sua cobertura assegurada pelo beneficiário.

Fundo aprovado | Valor dos fundos europeus estruturais e de investimento aprovados e inscritos na decisão de financiamento em vigor para cada operação.

Fundo executado | Corresponde à validação de despesas elegíveis que são consideradas necessárias para a execução satisfatória da operação.

Despesa pública | Qualquer participação pública no financiamento de operações proveniente do Orçamento do Estado, do Orçamento da Segurança Social, de autoridades regionais e locais, das Comunidades Europeias no âmbito dos FEEI e de outras iniciativas comunitárias e qualquer despesa equiparável. É considerada despesa equiparável qualquer participação no financiamento de operações proveniente do orçamento de organismos de direito público ou de associações de uma ou mais autoridades locais ou regionais ou de organismos públicos.

Despesa certificada | Procedimento formal através do qual a Autoridade de Certificação declara à Comissão Europeia

que as despesas apresentadas para reembolso são elegíveis, que se encontram justificadas por faturas pagas, ou outros documentos contabilísticos de valor probatório equivalente, ou indicadores físicos de realização no caso de custos simplificados, e que foram realizadas no âmbito de operações devidamente aprovadas para financiamento a título de um Programa Operacional.

Contrapartida pública nacional total aprovada/ executada | Qualquer participação pública para o financiamento de operações proveniente do Orçamento do Estado, de autoridades regionais e locais e qualquer despesa equiparável. É considerada despesa equiparável qualquer participação para o financiamento de operações proveniente do orçamento de organismos de direito público ou de associações de uma ou mais autoridades locais ou regionais ou de organismos públicos. As fontes são repartidas pelo: OE – Orçamento de Estado, OSS- Orçamento da Segurança Social, AL – Autarquias Locais, RA – Regiões Autónomas, EP – Empresas Pública, ou Outra(s) fonte(s).

Financiamento privado | Montante de participação privada no âmbito de uma operação.

Pagamentos aos beneficiários | Transferências diretas para os beneficiários a título de reembolso, de adiantamentos ou, no caso do FEADER, no âmbito do pagamento de ajudas forfetárias. O volume de pagamentos deve incluir valores ainda não recuperados relativos a dívidas, incluindo as que resultem de reprogramação/rescisão ou revogação de financiamentos, ou refletir a sua dedução após aquela recuperação.

Pagamentos intermédios da CE | Pagamentos realizados pela Comissão Europeia com base na despesa aprovada e certificada.

Rácio pagamentos/programado | Valor dos pagamentos efetuados aos beneficiários/valor da dotação de fundo programada.

Taxa de financiamento | Percentagem que o financiamento comunitário representa no custo total elegível de uma operação.

Taxa de admissibilidade das candidaturas/Pedido de Apoio | Candidaturas ou pedidos de apoio admitidos/ candidaturas e pedidos de apoio apresentados com análise de admissibilidade concluída.

Taxa de aprovação líquida das candidaturas/Pedido de Apoio | Candidaturas ou pedidos de apoio aprovados/ candidaturas ou pedido de apoio admitidos com análise de mérito concluída.

Taxa de aprovação líquida do investimento ou custo total | Valor do investimento ou custo total das candidaturas ou dos pedidos de apoio aprovados/total de investimento ou custo total das candidaturas ou dos pedidos de apoio admitidos com análise de mérito concluída.

Taxa de contratação/aceitação das candidaturas | Candidaturas ou pedido de apoio contratados/ candidaturas ou pedidos de apoio aprovados. Esta taxa reflete, em número de candidaturas, o desfasamento temporal entre o momento da aprovação e o momento da contratação.

Taxa de contratação dos fundos comunitários | Valor dos fundos das operações ou dos pedidos de apoio contratados/valor dos fundos das operações ou dos pedidos de apoio aprovados. Esta taxa reflete, em valor de fundo aprovado, o desfasamento temporal entre o momento da aprovação e o momento da contratação.

Taxa de compromisso | Valor do fundo aprovado associado às operações /valor da dotação fundo programada.

Taxa de execução | Valor do fundo executado/valor da dotação de fundo programada.

Taxa de realização | Valor do fundo executado /valor do fundo aprovado associado às operações.

Taxa de pagamento | Valor do fundo pago aos beneficiários/valor do fundo aprovado associado às operações.

Taxa de certificação do fundo programado | Valor da despesa certificada de fundo comunitário (no caso do FEADER, o valor dos pagamentos elegíveis)/valor do fundo comunitário programado. Esta taxa pode refletir um desfasamento face à taxa de execução: por excesso, dado que a certificação de despesas é realizada à taxa de cofinanciamento do eixo prioritário, em alguns casos, superior à taxa média de cofinanciamento das operações aprovadas; e por defeito, devido ao desfasamento temporal entre validação e certificação de despesa.

Taxa de reembolso | Valor do fundo pago aos beneficiários, incluindo a beneficiários responsáveis pela execução de políticas públicas/valor do fundo executado. Sempre que este valor é superior a 100% significa que o montante pago por adiantamento(s) não certificáveis é superior ao valor do fundo comunitário associado à execução.

Para mais informação consultar o *Glossário comum dos FEEI* disponibilizado no Portal do Portugal 2020.

AD&C
Agência para o Desenvolvimento e Coesão, I.P.

FICHA TÉCNICA

Título: Boletim Informativo dos Fundos da União Europeia Nº **32**
Edição: Agência para o Desenvolvimento e Coesão, IP
Data de Edição: **março 2023**

Fotografia: Projeto EduPARK, é um projeto de investigação e desenvolvimento, cujo laboratório educativo é um espaço ajardinado, de grande valor estético, biológico, paisagístico e histórico – o Parque Infante D. Pedro. O projeto foi financiado por Fundos FEDER através do Programa Operacional Competitividade e Internacionalização – COMPETE 2020 e por Fundos Nacionais através da FCT – Fundação para a Ciência e a Tecnologia no âmbito do projeto POCI-01-0145-FEDER-016542.

Registo ISSN 2182 – 200X

Cofinanciado por:
POAT 2020 Programa Operacional Assistência Técnica
PORTUGAL 2020
UNIÃO EUROPEIA
Fundo Europeu de Desenvolvimento Regional