



Nota de Abertura

O Portugal 2020 atingiu no terceiro trimestre de 2024 uma **taxa de compromisso de 110%** e uma **taxa de execução de 102%**. Face ao segundo trimestre de 2024, a despesa executada aumentou 67 M€, sendo de destacar com maiores taxas de execução, face ao fundo programado, o domínio temático da inclusão social e emprego com 111%, seguindo-se o domínio da sustentabilidade e eficiência no uso de recursos com 106% e o dos assuntos marítimos e pescas 103%.

A iniciativa REACT-EU (FEDER e FSE) atingiu em setembro de 2024 uma taxa de compromisso de 104% e uma taxa de execução de 101%, destacando-se o PO Madeira com a maior execução face ao fundo programado (103%).

Os Programas de Desenvolvimento Rural abrangidos pelos fundos *Next Generation EU*, com uma tranche de 354 M€, atingiram neste primeiro semestre uma taxa de compromisso de 102% e uma taxa de execução de 76%.

O apuramento dos valores para o conjunto do Portugal 2020 + *Next Generation EU* (REACT-EU e Reforço do Desenvolvimento Rural), totalizaram 29,7 mil M€ de apoio executado.

Tratando-se de Fundos do pacote *Next Generation EU*, o seu reporte faz-se, no presente boletim, de forma autónoma face aos fundos do Portugal 2020.


Os apoios do Portugal 2020 traduzem-se em importantes realizações nos diversos domínios temáticos, nomeadamente:

- No domínio da competitividade e internacionalização: nos diversos sistemas de incentivos mais de 28 mil empresas apoiadas, estando incluído neste número uma pequena parte das empresas do APOIAR (a maioria foi integrada nos apoios REACT); perto de 5 mil projetos de I&D e transferência de conhecimento apoiados e mais de 164 mil trabalhadores apoiados para ações de formação em contexto empresarial;
- No domínio da inclusão social e emprego: mais de 112 mil pessoas beneficiaram de apoios à contratação; atingiram-se mais de 3,9 milhões de participações em ações de formação; registaram-se mais de 76 mil participações em ações de trabalho socialmente necessário e foram reabilitadas mais de 7 mil habitações em áreas urbanas;
- No domínio do capital humano: mais de 35 mil jovens e adultos apoiados em cursos pós-secundário; mais de 116 mil adultos apoiados em modalidades de longa duração de dupla certificação; mais de 118 mil bolsheiros de ação social no ensino superior e mais de 8 mil apoios para bolsheiros em formação avançada;
- No domínio da sustentabilidade e eficiência no uso de recursos: apoiadas intervenções na área da proteção contra incêndios florestais que abrangem uma população superior a 9 milhões de habitantes e 86 infraestruturas de proteção civil; intervencionada mais de 90 km de extensão da faixa costeira para proteção de pessoas e bens e apoio a ações de reabilitação de espaços abertos em área urbana que abrangem mais de 11,1 milhões de m²;
- No domínio do desenvolvimento rural: foram apoiados mais de 12 mil projetos de desenvolvimento local, o número de explorações/beneficiários situou-se perto dos 69 mil e foi prestado aconselhamento a mais de 20 mil beneficiários;
- No domínio do mar: apoiadas 294 Estratégias de Desenvolvimento Local, apoiadas 80 empresas no domínio da transformação dos produtos da pesca e da aquicultura e 124 projetos no domínio da proteção e restauração da biodiversidade e dos ecossistemas marinhos e da eficiência energética e atenuação das alterações climáticas.

O Conselho Diretivo da Agência para o Desenvolvimento e Coesão

Impacto do Next Generation EU

Programação Next Generation EU



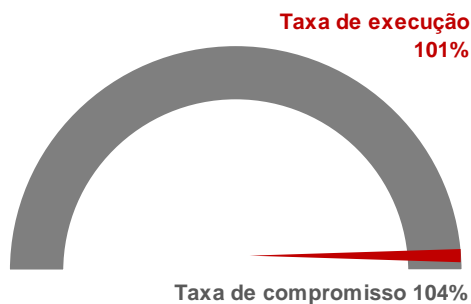
O REACT-EU foi o primeiro dos mecanismos a ser acionado e já produziu impactos significativos na sociedade e na economia. Em Portugal, há 2 139 M€ de fundos programados para o REACT-EU correspondentes a uma primeira tranche no valor de 1 594 M€ à qual se adicionou a segunda tranche no montante de 545 M€, recebida durante o segundo semestre de 2022,

A iniciativa REACT-EU - Recovery Assistance for Cohesion and the Territories of Europe, enquanto instrumento de reforço da Política da Coesão, foi criada para acelerar a recuperação da crise provocada pela pandemia do novo coronavírus (COVID-19), abrangendo três PO do Continente: PO CI, PO Açores e PO Madeira, bem como o reforço dos Programas de Desenvolvimento Rural (FEADER).

REACT-EU

→ A programação do REACT-EU no contexto do Portugal 2020 apresenta as seguintes *linhas de força*:

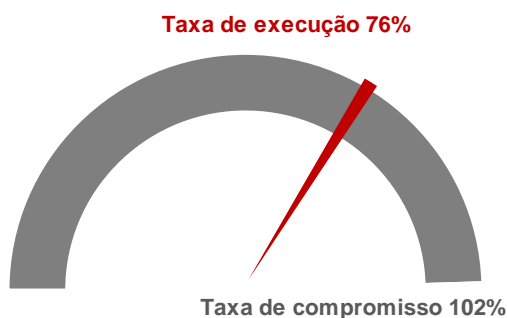
- Apoio à sobrevivência e estabilização da atividade empresarial, essencialmente para reforçar o apoio aos setores mais atingidos pela crise, através de medidas no âmbito do Programa Apoiar;
- Apoio à manutenção e criação de emprego no âmbito do Programa Ativar.PT, destinado a dar uma resposta rápida e abrangente através de formação profissional, estágios profissionais e de apoios reforçados à contratação e ao empreendedorismo, com o objetivo de apoiar a manutenção e criação de emprego;
- Reforço das respostas sociais que englobam medidas de apoio à resiliência do sistema de saúde (vacinação COVID - 19, medicamentos e dispositivos médicos e armazenamento relacionados com as vacinas); e medidas de apoio à consolidação das aprendizagens (recuperação das aprendizagens e testagem rápida nas escolas); e na sequência da mais recente reprogramação a medidas de acolhimento a refugiados oriundos da Ucrânia.
- Reforço do investimento no apoio à transição climática e ao ambiente que pretende dar resposta aos desafios enfrentados pelo país em matéria de transição climática. Serão assim apoiadas medidas de reutilização de resíduos, de reabilitação da rede hidrográfica e de apoios à Inovação produtiva verde entre outras, incluindo medidas de descarbonização do Porto de Sines na recente reprogramação da segunda tranche.



→ No final de setembro de 2024, o fundo aprovado no REACT-EU atingiu os 2 233 M€, destinados a financiar cerca de 92,1 mil operações. A taxa de compromisso situou-se em 104% e a taxa de execução em 101%.

→ O valor dos pagamentos efetuados aos beneficiários das operações financiadas totaliza 2 280 mil M€, o equivalente a 107% dos fundos programados e a 102% do total de fundos aprovados ou taxa de pagamento.

Desenvolvimento Rural



→ O reforço dos Programas de Desenvolvimento Rural (FEADER): Incluído no pacote de estímulos Next Generation EU, o Fundo Europeu Agrícola de Desenvolvimento Rural para ajudar as zonas rurais a efetuar as alterações estruturais necessárias, em consonância com o Pacto Ecológico Europeu, e a alcançar os objetivos ambiciosos ligados à Estratégia de Biodiversidade e à Estratégia Do Prado ao Prato.

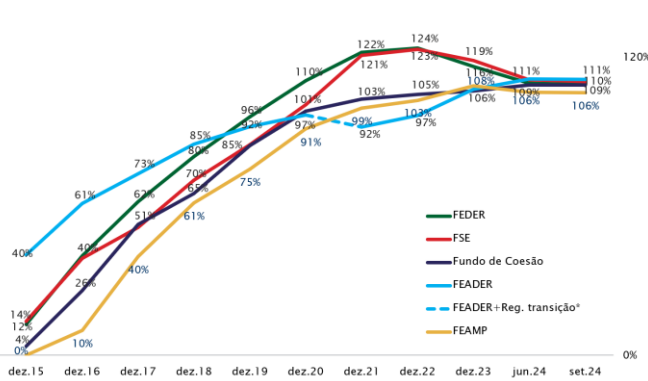
→ Os recursos adicionais do Next Generation EU alocados a Portugal, para a componente de Desenvolvimento Rural ascendem a 354 M€ (105 M€ em 2021 e 249 M€ em 2022 a preços correntes) a utilizar nos três Programas de Desenvolvimento Rural (PDR2020, PRORURAL+ e PRODERAM2020).

→ No final de junho, estes recursos registavam uma taxa de compromisso de 102% e de execução 76%.

As aprovações e concretizações do Portugal 2020

29,5 mil M€ de fundos aprovados

Evolução da taxa de compromisso dos fundos no Portugal 2020

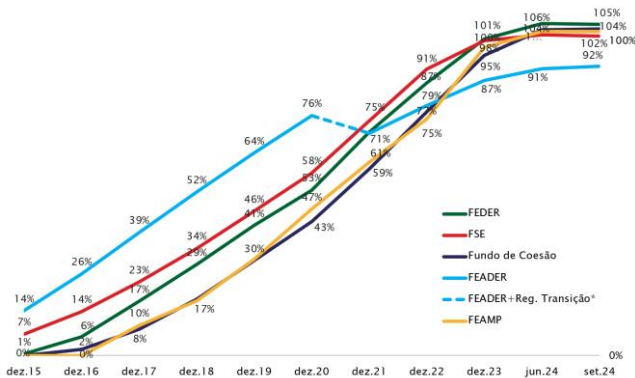


* FEADER com o reforço do Regime de Transição 2021-22 (1031M€)

- No final terceiro trimestre de 2024 estavam aprovados 29,5 mil M€ de fundos para apoiar um total de investimentos de 51 mil M€.
- Em termos das taxas de compromisso, os fundos registaram quebras que traduzem o normal processo de ajustamento, que se verifica em final de período de programação, em que os valores aprovados se aproximam da dotação financeira de cada fundo.
- A taxa de compromisso do Portugal 2020 passou dos 114% registados no final dezembro de 2023, para 110% no terceiro trimestre de 2024.

27,3 mil M€ de fundos executados

Evolução da taxa de execução dos fundos no Portugal 2020



* FEADER com o reforço do Regime de Transição 2021-22 (1031M€)

- No final de setembro estavam executados 27,3 mil M€ de fundos. Do fundo executado por domínio temático, 8,2 mil M€ enquadram-se no domínio da competitividade, 4,7 mil M€ no desenvolvimento rural e 4,6 mil M€ no domínio do capital humano.
- Em termos do volume de fundo executado, face a junho de 2024, destaca-se o FEADER, com um aumento de 76 M€.
- A taxa de execução do Portugal 2020 no 3º trimestre situava-se nos 102%, sendo que a maior variação, face a junho, se registou no FEADER e no FEAMP com, respetivamente, +1,5 p.p. e 1,4 p.p., aumentando a taxa do Portugal 2020 em 0,3 p.p..

Diferencial entre taxas de compromisso e taxas de execução por PO

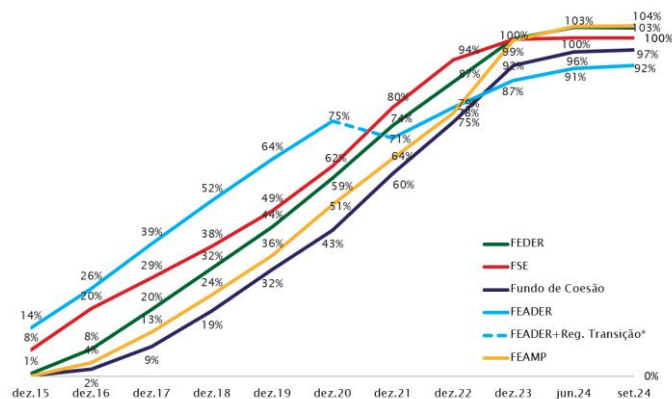


- No final de setembro de 2024 todos os PO apresentam um diferencial, entre as taxas de compromisso e as taxas de execução, não superior a 33%, destacando-se o PDR Madeira com a maior diferença (33%).
- Os PO com diferenciais mais baixos, em que a execução mais se aproxima do compromisso, são o PO Lisboa, o POCI, o PO Mar, PO SEUR e o PO Alentejo.

Os pagamentos aos beneficiários do Portugal 2020

Volume de pagamentos atingiu 99,5% da dotação total

Evolução do rácio pagamentos/programado no Portugal 2020



* FEADER com o reforço do Regime de Transição 2021-22 (1031M€)

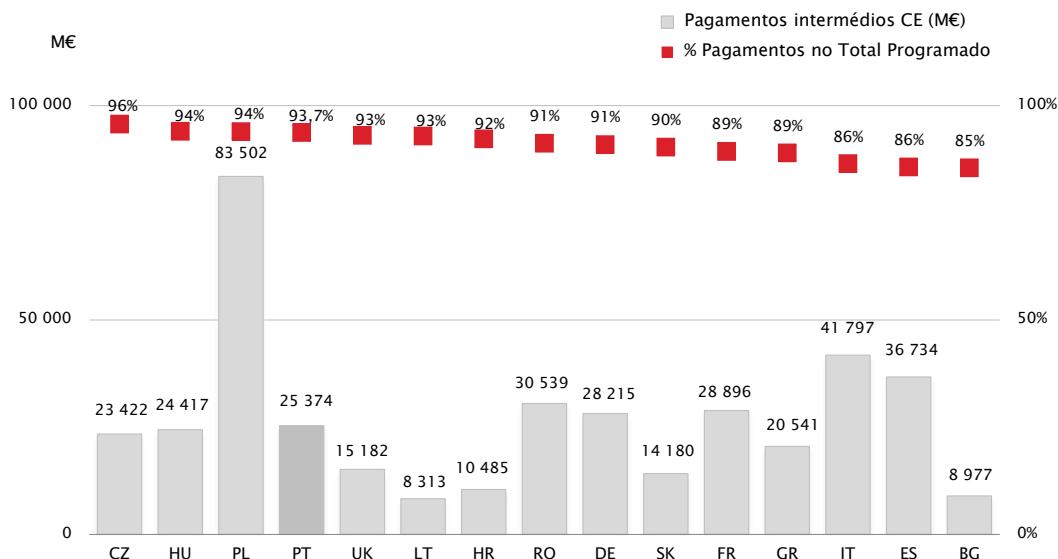
- No final de setembro de 2024, estavam efetuados pagamentos aos beneficiários na ordem dos 26,8 mil M€ de fundos, o que representa 99,5% da dotação total de fundos do Portugal 2020.
- Do volume de pagamentos efetuados, o domínio da competitividade e internacionalização regista a maior concentração de pagamentos, com 8,3 mil M€, seguido dos domínios do desenvolvimento rural e do capital humano, respetivamente com 4,7 mil M€ e 4,6 mil M€.
- Em termos de fundos, o maior volume de pagamentos efetuados no trimestre regista-se no FEADER 76 M€ face a junho de 2024.
- O volume de pagamentos representa 91% do volume de fundos aprovados (taxa de pagamento) e as maiores variações registadas verificaram-se no Fundo de Coesão com 1,9 p.p. e no FEADER com 1,6 p.p..

Mais de 93,7 % do valor programado no Portugal 2020 foi transferido para Portugal pela CE

Até ao dia 30 de setembro de 2024, foram transferidos 25 374 M€ para Portugal a título de pagamentos intermédios efetuados pela Comissão Europeia (CE), como resultado da execução das operações financiadas pelos fundos europeus afetos ao Portugal 2020. A CE já transferiu para Portugal 93,74% do valor programado no Portugal 2020. Nessa data, Portugal registava a quarta maior taxa de pagamentos intermédios, de entre os países com envelopes financeiros acima de 7 mil M€, com 2,6 pontos percentuais acima da média da UE (91,1%).

O montante transferido pela CE para Portugal é o sétimo maior no conjunto dos Estados-Membros, abaixo da Polónia, Itália, Espanha, Roménia, França e Alemanha (países com envelopes financeiros superiores ao de Portugal). No total, a CE transferiu 440 130 M€ para os 28 Estados-Membros e desse montante 5,8% foi transferido para Portugal.

Pagamentos intermédios da CE aos Estados-Membros no total dos fundos (30.setembro.2024)



Nota: No gráfico apenas estão representados os Estados-Membros cujos envelopes financeiros são superiores 7 mil M€ para os 7 anos do período de programação (2014-2020)

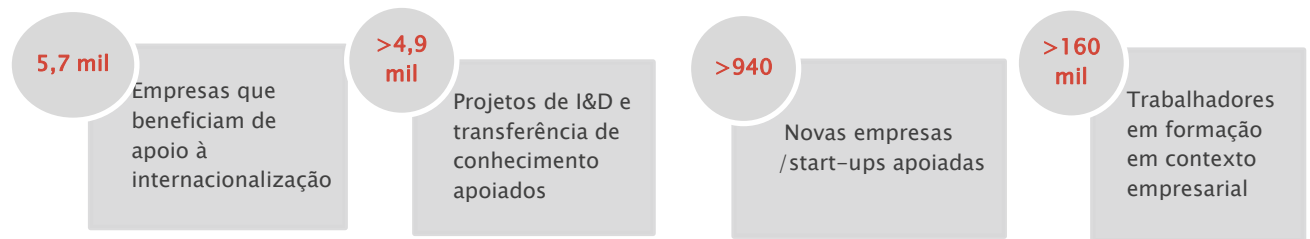
Os indicadores de realização física do Portugal 2020

Domínio Competitividade e Internacionalização

Até 30 de setembro foram apoiadas 29 mil empresas através dos Sistemas de Incentivos, destacando-se o PO CI com 17 mil empresas, número que também reflete as medidas concretizadas no âmbito do combate aos efeitos económicos da crise pandémica, designadamente por ação do "Apoiar", sendo que a redução face ao trimestre anterior decorre sobretudo do reenquadramento de operações na iniciativa REACT-EU.

Mais de 1 900 Empresas beneficiaram de apoio para cooperação com instituições de investigação, destacando-se o PO CI e o PO Norte, cada um com mais de 750 empresas.

Outros indicadores

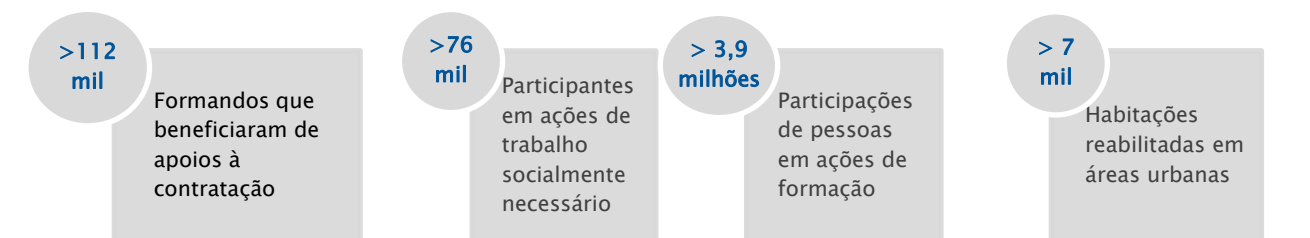


Domínio Inclusão Social e Emprego

No final do terceiro trimestre de 2024, o número de pessoas que beneficiam de estágios profissionais ascendeu a mais de 158 mil indivíduos, com destaque para o PO ISE com o maior número de formandos abrangidos (mais de 130 mil), seguido do PO Lisboa (mais de 11 mil).

O número de participações de pessoas com deficiência e incapacidade em ações de formação ascendeu a mais de 33 mil (de participações), com destaque para o PO ISE com o maior número (29,8 mil), seguido do PO Lisboa (3 mil).

Outros indicadores

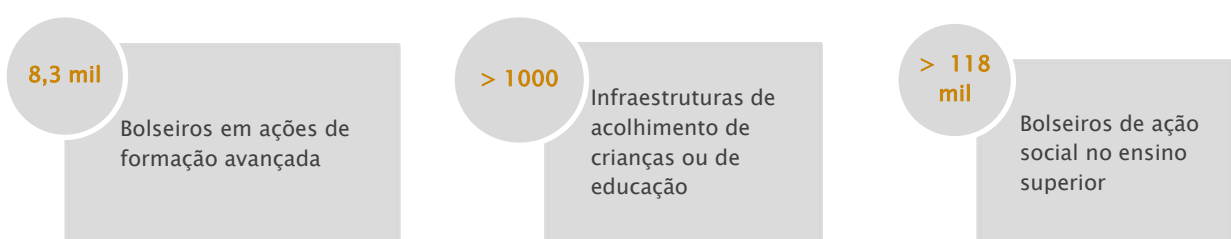


Domínio Capital Humano

No final de setembro foram apoiados mais de 35 mil jovens e adultos em cursos pós-secundário, com destaque para o PO Norte com mais de 13,3 mil, seguido do PO Centro com 9,4 mil e do PO CH com mais de 6,6 mil jovens e adultos apoiados.

No que respeita a jovens apoiados em vias profissionalizantes (básico e secundário), foram beneficiados mais de 326 mil jovens, a maioria dos quais apoiados pelo PO CH com 307 mil.

Outros indicadores

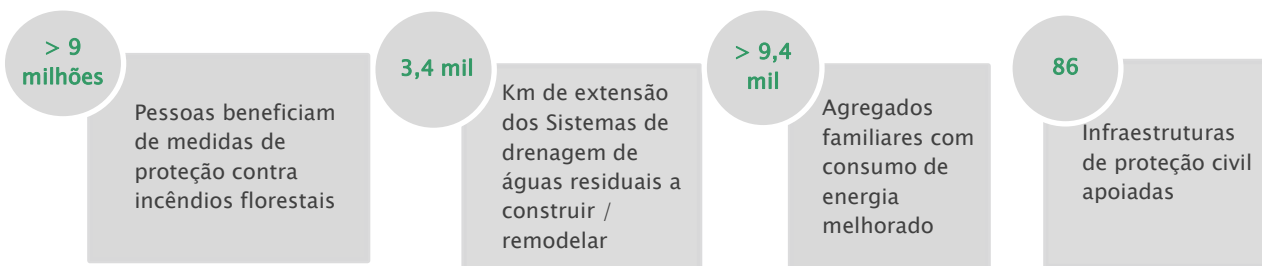


Domínio Sustentabilidade e Eficiência no Uso de Recursos

No final do terceiro trimestre de 2024, o apoio à redução anual do consumo de energia primária nos edifícios públicos registou cerca 367 milhões KWh/ano, sendo a expressão mais relevante do PO SEUR (80%).

A Economia de Energia poupada em resultado dos incentivos a projetos no setor dos transportes traduziu-se em 15 mil Toneladas equivalente de petróleo, registadas a nível nacional.

Outros indicadores



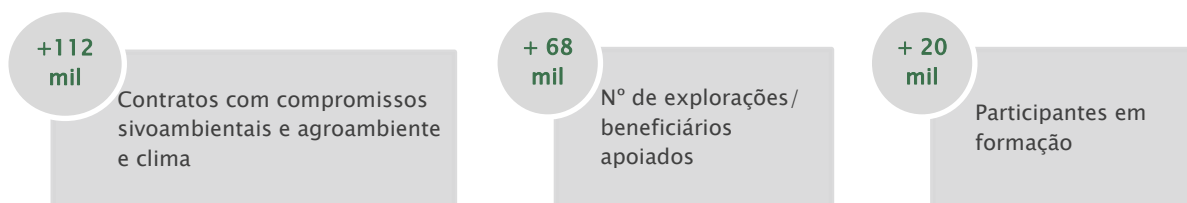
Domínio Desenvolvimento Rural

A 30 de setembro de 2024 a área apoiada com medidas de superfície/animais representava 6 294 mil há.

Os 12,2 mil projetos aprovados no âmbito do LEADER apoiam o desenvolvimento local.

Os 2,4 mil M€ de despesa pública comprometida apoiam o investimento na exploração agrícola, transformação e comercialização de produtos agrícolas e infraestruturas de regadio contribui para o desenvolvimento do setor agrícola nacional.

Outros indicadores

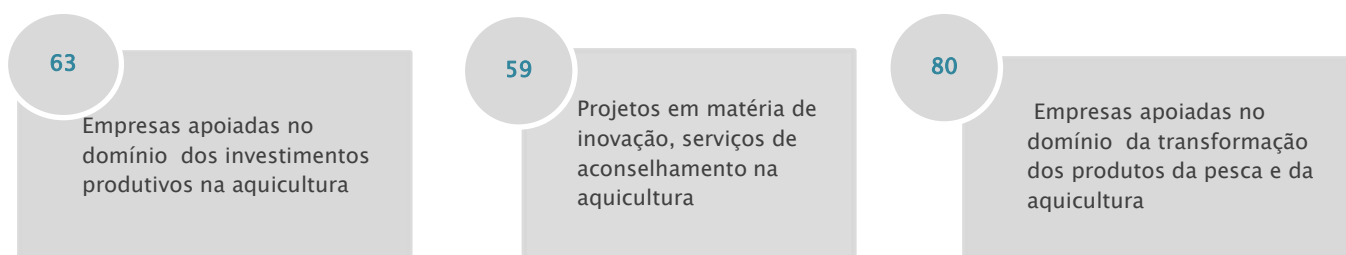


Domínio Assuntos Marítimos e Pescas

No final do terceiro trimestre de 2024 o número de projetos aprovados no domínio da promoção de uma pesca ambientalmente sustentável, eficiente em termos de recursos, inovadora, e competitiva, situou-se nos 515 projetos no domínio dos investimentos a bordo e 152 projetos no domínio do valor acrescentado, qualidade, utilização das capturas indesejadas e portos de pesca, locais de desembarque, lotas e abrigos.

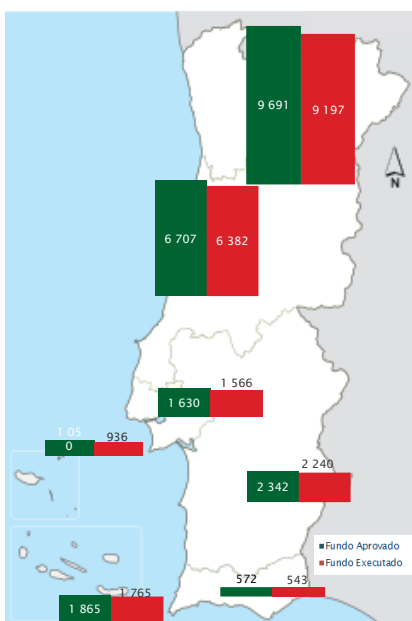
No domínio do aumento do potencial dos sítios aquícolas e medidas relativas à saúde pública e animal foram apoiados 327 projetos.

Outros indicadores

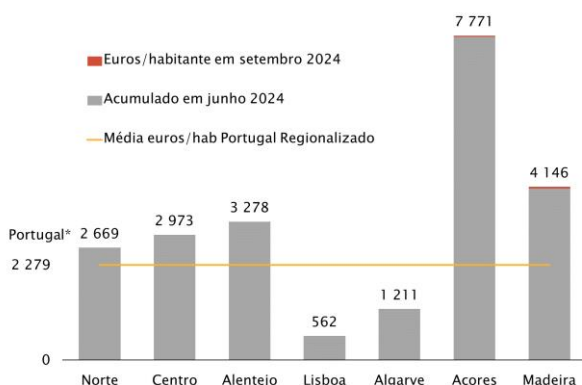


As localizações das operações do Portugal 2020¹

Fundos aprovados e executados por região

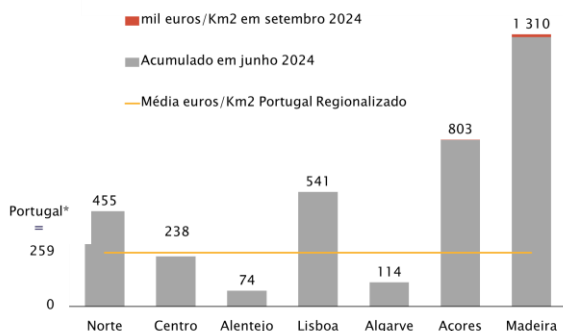


Intensidades de apoio inerentes aos fundos aprovados (euros/habitante)



*Média considerando apenas as verbas possíveis de regionalizar ao nível de NUTS II, sendo que a média global é de 2 836.

Intensidades de apoio inerentes aos fundos aprovados (mil euros/km²)



*Média considerando apenas as verbas possíveis de regionalizar ao nível de NUTS II, sendo que a média global é de 320 mil €/km².

- Os envelopes financeiros são definidos no início do período de programação para as diversas regiões, dependem do nível de desenvolvimento de cada região (quanto menor, maior o envelope) e são concretizados em candidaturas aprovadas (operações) e posteriormente em operações em execução.
- Há 4 regiões menos desenvolvidas (Norte, Centro, Alentejo e Açores), uma em transição (Algarve) e duas regiões mais desenvolvidas (Lisboa e Madeira).
- A maior dinâmica de execução verifica-se nas regiões de Lisboa e Alentejo com 96% do aprovado já executado. Com taxas de realização mais reduzidas encontra-se a Madeira com 89%.
- A região Norte concentra 33% do fundo aprovado no montante de 9 691 M€, e a região Centro absorve 23% dos montantes aprovados (6 707 M€) em investimentos do domínio da competitividade e do capital humano.

- Até ao final de setembro, foram aprovados em média 2 279 euros por habitante de fundos passíveis de regionalização, quando a média global foi 2 816 €/hab.
- As regiões de Lisboa e do Algarve, que têm menor intensidade de apoio por pertencem, respetivamente, à categoria das regiões mais desenvolvidas e em transição. Todas as restantes regiões estão acima da média nos fundos aprovados per capita².
- As regiões ultraperiféricas dos Açores e a Madeira registam as maiores intensidades de fundos aprovados por habitante.
- Nas três regiões menos desenvolvidas do Continente as intensidades de apoio variam entre os 2 669 euros por habitante do Norte e os 3 278 do Alentejo³.

- Relativizar o volume dos fundos aprovados pela superfície do território permite conhecer investimentos não diretamente relacionados com a dimensão populacional dos territórios (e.g. em equipamentos em áreas de baixa densidade ou em infraestruturas de acessibilidade das ilhas).
- As regiões autónomas dos Açores e da Madeira têm elevadas intensidades de apoio por km².
- A intensidade relativa em Lisboa e no Norte, que ronda os 500 mil €/km², contrasta com a intensidade relativa nas regiões do Alentejo e do Algarve, cerca de cinco vezes mais baixa.
- Até final de setembro foram aprovados em média 259 mil € por km² de fundos passíveis de regionalização e o total de fundos superou os 320 mil € por km².

¹Em setembro de 2024, é possível regionalizar 80,9% dos fundos aprovados. Dos 19,1% restantes, 17,1% correspondem às operações aprovadas do FEADER do Continente cuja localização não foi possível apurar e 2% a operações que abrangem mais do que uma região NUTS II.

²No 1º trimestre de 2024 foram atualizados os indicadores relativos às estimativas do INE: população residente e nº de empresas (para 2022).

³Verificam-se ligeiras quebras nas intensidades de apoio resultantes da diminuição dos valores das aprovações.

Informação Anexa



Portugal 2020 - Processo de seleção por PO

Programa	Dotação de Fundo	Total de avisos ou períodos de candidatura*		Avisos ou períodos de candidatura em aberto		Candidaturas apresentadas			Taxa de aprovação líquida		Taxa de contratação líquida	
		Nº	Fundo comunitário a concurso	Nº	Fundo comunitário a concurso	Nº	Investimento/custo total previsto	Inv./custo médio candid.	Candidaturas	Inv./custo total	Candidaturas	Fundo comunitário
			mil euros		mil euros							
Portugal 2020	26 890 489	4 815	32 380 403	2	41 054	631 770	97 991 441	155	58%	57%	100%	100%
FUNDOS DA POLÍTICA DE COESÃO	21 408 717	3 554	29 640 584	0	0	164 920	81 693 393	2 850	58%	57%	100%	100%
FEDER	11 000 965	2 116	15 504 647	0	0	119 936	59 944 812	500	49%	48%	100%	100%
FSE/IEJ	7 626 701	1 218	10 761 638	0	0	41 696	15 222 084	365	55%	71%	100%	100%
Fundo de Coesão	2 781 050	220	3 374 298	0	0	3 288	6 526 496	1 985	64%	79%	100%	100%
PO Temáticos	12 000 406	700	15 656 330	0	0	71 852	43 771 607	609	54%	55%	100%	100%
PO Competitividade e Internacionalização (COMPETE 2020)	4 383 238	265	5 543 223	0	0	47 231	28 014 208	593	50%	44%	100%	99%
PO Inclusão Social e Emprego	2 217 002	133	2 620 870	0	0	11 802	5 337 340	452	44%	58%	100%	100%
PO Capital Humano	3 197 424	92	4 891 538	0	0	9 556	4 985 544	522	94%	89%	100%	100%
PO Sustentabilidade e Eficiência no Uso de Recursos	2 202 742	210	2 600 698	0	0	3 263	5 434 515	1 665	64%	75%	100%	100%
PO Regionais do Continente	7 752 503	2 308	11 405 609	0	0	78 190	32 368 037	414	42%	52%	100%	100%
PO Norte 2020	3 378 771	570	4 546 270	0	0	31 778	12 967 145	408	42%	53%	100%	100%
PO Centro 2020	2 155 031	479	3 009 384	0	0	23 087	9 085 563	394	43%	53%	99%	100%
PO Alentejo 2020	1 082 944	497	1 779 049	0	0	9 163	3 688 101	402	49%	58%	100%	100%
PO Lisboa 2020	817 081	398	1 595 580	0	0	10 669	4 977 221	467	35%	44%	100%	100%
PO Algarve 2020	318 676	364	475 326	0	0	3 493	1 650 008	472	46%	52%	100%	100%
PO Regiões Autónomas	1 538 707	512	2 368 587	0	0	14 447	5 337 443	369	81%	74%	100%	100%
PO Açores 2020	1 137 481	265	1 675 685	0	0	6 000	3 205 079	534	74%	74%	100%	100%
PO Madeira 14-20	401 226	247	692 903	0	0	8 447	2 132 364	252	85%	73%	100%	100%
PO Assistência Técnica	117 100	34	210 058	0	0	431	216 306	502	64%	79%	100%	100%
PO Assistência Técnica 2020	117 100	34	210 058	0	0	431	216 306	502	64%	79%	100%	100%
FEAMP	392 485	241	347 529	0	0	13 155	1 068 579	81	n.d.	n.d.	100%	n.d.
PO Assuntos Marítimos e das Pescas	392 485	241	347 529	0	0	13 155	1 068 579	81	n.d.	n.d.	100%	n.d.
PO Mar 2020	392 485	241	347 529	0	0	13 155	1 068 579	81	n.d.	n.d.	100%	n.d.
FEADER	5 089 287	1 020	2 392 291	2	41 054	453 695	15 229 469	34	114%	68%	18%	56%
Programas de Desenvolvimento Rural	5 089 287	1 020	2 392 291	2	41 054	453 695	15 229 469	34	114%	68%	18%	56%
PDR Continente (PDR2020)	4 474 098	249	1 695 777	1	40 900	404 911	14 036 460	35	114%	69%	16%	51%
dos quais, medidas superfície/animais	0	0	0	0	0	415 940	2 748 108	7	n.a.	n.a.	n.d.	n.d.
PDR Açores (ProRural+)	382 645	560	381 909	1	154	26 806	645 999	24	96%	77%	63%	104%
dos quais, medidas superfície/animais	0	0	0	0	0	10 750	212 557	20	n.a.	n.a.	n.d.	n.d.
PDR Madeira (Proderam 2020)	232 544	211	314 605	0	0	21 978	547 010	25	128%	66%	6%	79%
dos quais, medidas superfície/animais	0	0	0	0	0	18 953	74 075	4	n.a.	n.a.	n.d.	n.d.

* Deve notar-se que a contabilização dos Avisos ou períodos de candidatura é feita por PO, prioridade de investimento (PI) e por fundo. Isto significa que o número de concursos reportados neste quadro é superior ao número de avisos publicitados no Portal do Portugal 2020, visto que um aviso publicitado pode incluir diferentes PO, PI e fundos.

Estratégias de Desenvolvimento Territorial do Portugal 2020 – Processo de seleção

Estratégias de Desenvolvimento Territorial	Total de concursos/períodos de candidatura			Concursos/períodos de candidatura em aberto		Concursos/períodos de candidatura encerrados		Candidaturas apresentadas			Candidaturas aprovadas		
	Nº	Fundo comunitário a concurso		Nº	Fundo comunitário a concurso	Nº	Fundo comunitário a concurso	Nº	Fundo Comunitário	Fundo Comunitário médio por candidatura	Nº	Fundo Comunitário	Fundo Comunitário médio por candidatura
		mil euros	% da Dotação de Fundo		mil euros		mil euros		mil euros	mil euros		mil euros	
Total	43	2 353 408	n.a.	0	0	43	2 353 408	611	n.a.	n.a.	512	2 786 419	n.a.
Estratégias Integradas de Desenvolvimento Territorial (EIDT)	5	n.a.	n.a.	0	n.a.	5	n.a.	26	n.a.	n.a.	23	n.a.	n.a.
Pactos para o Desenvolvimento Territorial (ITI)	7	1 045 742	n.a.	0	0	7	1 045 742	22	2 205 310	100 241	22	1 363 571	61 981
DLBC 1ª fase – Grupos de Ação Local (GAL)	8	n.a.	n.a.	0	n.a.	8	n.a.	187	n.a.	n.a.	92	n.a.	n.a.
DLBC 2ª fase –Estratégias de Desenvolvimento Local (EDL)	8	306 300	n.a.	0	0	8	306 300	97	n.d.	n.d.	82	306 019	3 732
Valorização Económica dos Recursos Endógenos (PROVERE)	4	n.a.	n.a.	0	n.a.	4	n.a.	n.d.	n.a.	n.a.	18	n.a.	n.a.
Planos Estratégicos de Desenvolvimento Urbano (PEDU)	5	800 666	n.a.	0	0	5	800 666	107	n.d.	n.d.	105	854 449	8 138
Planos de Ação de Regeneração Urbana (PARU)	6	200 700	n.a.	0	0	6	200 700	172	n.d.	n.d.	170	262 379	1 543

Portugal 2020 – Execução Financeira por PO (1)

Programa Operacional / Fundo	Programação Financeira 2014-2020 (PR)			Candidaturas aprovadas (operações) (AP)			
	Financiamento Total	Despesa Pública	Fundo Comunitário	Nº	Investimento/ custo total	Investimento/ custo total elegível	Fundo Comunitário
	mil euros	mil euros	mil euros		mil euros	mil euros	mil euros
Portugal 2020	33 805 993	30 941 255	26 890 489	601 784	50 579 665	44 030 652	29 473 733
Fundos da Política de Coesão	27 662 941	24 798 203	21 408 717	74 126	39 194 262	34 113 390	23 409 145
FEDER	15 182 110	12 532 299	11 000 965	51 535	24 219 758	20 557 492	11 979 827
FSE/IEJ	9 209 007	9 037 166	7 626 701	20 536	10 135 930	10 006 569	8 405 248
Fundo de Coesão	3 271 824	3 228 737	2 781 050	2 055	4 838 574	3 549 329	3 024 070
PO Temáticos	15 341 559	13 616 949	12 000 406	34 307	21 457 680	18 670 364	13 292 696
PO Competitividade e Internacionalização (COMPETE 2020)	6 379 254	4 692 628	4 383 238	20 589	10 587 710	8 869 035	4 933 021
PO Inclusão Social e Emprego	2 568 504	2 568 504	2 217 002	4 940	2 849 390	2 818 174	2 431 361
PO Capital Humano	3 802 340	3 802 340	3 197 424	6 745	4 144 852	4 126 739	3 517 519
PO Sustentabilidade e Eficiência no Uso de Recursos	2 591 461	2 553 477	2 202 742	2 033	3 875 728	2 856 417	2 410 795
PO Regionais do Continente	10 311 152	9 266 142	7 752 503	29 034	14 245 051	12 214 145	8 310 013
PO Norte 2020	4 216 411	3 806 054	3 378 771	11 821	5 829 150	5 115 542	3 589 522
PO Centro 2020	2 630 817	2 391 359	2 155 031	8 453	3 920 195	3 362 548	2 353 258
PO Alentejo 2020	1 302 840	1 213 894	1 082 944	3 855	1 843 851	1 491 961	1 153 995
PO Lisboa 2020	1 726 961	1 481 972	817 081	3 462	1 942 225	1 702 455	869 208
PO Algarve 2020	434 122	372 864	318 676	1 443	709 630	541 638	344 029
PO Regiões Autónomas	1 867 790	1 772 672	1 538 707	10 511	3 321 720	3 061 549	1 667 652
PO Açores 2020	1 395 759	1 300 641	1 137 481	3 787	1 846 292	1 667 784	1 215 620
PO Madeira 14-20	472 031	472 031	401 226	6 724	1 475 428	1 393 765	452 032
PO Assistência Técnica	142 440	142 440	117 100	274	169 811	167 332	138 784
PO Assistência Técnica 2020	142 440	142 440	117 100	274	169 811	167 332	138 784
FEAMP	n.a.	n.a.	392 485	10 265	801 835	682 291	414 464
PO Assuntos Marítimos e das Pescas	n.a.	n.a.	392 485	10 265	801 835	682 291	414 464
PO Mar 2020	n.a.	n.a.	392 485	10 265	801 835	682 291	414 464
FEADER	6 143 052	6 143 052	5 089 287	517 393	10 583 568	9 234 972	5 650 125
Programas de Desenvolvimento Rural	6 143 052	6 143 052	5 089 287	517 393	10 583 568	9 234 972	5 650 125
PDR Continente (PDR2020)	5 430 439	5 430 439	4 474 098	463 714	9 739 084	8 412 357	5 024 032
dos quais, medidas superfície/animais ¹				389 337	2 775 572	2 775 572	2 296 853
PDR Açores (ProRural+)*	443 266	443 266	382 645	25 474	477 412	477 412	361 987
dos quais, medidas superfície/animais ¹				10 756	219 291	219 291	191 882
PDR Madeira (Proderam 2020)	269 346	269 346	232 544	28 205	367 072	345 203	264 106
dos quais, medidas superfície/animais ¹				18 945	68 088	68 088	60 657

¹ As medidas superfície/animais referem-se a medidas agroambiente clima, agricultura biológica, pagamentos natura, zonas com condicionantes naturais ou específicas e medidas florestais baseadas na superfície.

Portugal 2020 – Execução Financeira por PO (2)

Programa Operacional / Fundo	Despesa executada (EXEC)		Pagamentos aos beneficiários (PG)	Despesa certificada à CE (CT)	
	Investimento/custo total elegível	Fundo Comunitário	Fundo Comunitário	Custo Total	Fundo Comunitário
	mil euros	mil euros	mil euros	mil euros	mil euros
Portugal 2020	32 820 570	27 302 606	26 758 323	30 923 491	21 399 531
Fundos da Política de Coesão	32 153 148	22 217 242	21 670 690	30 270 928	21 005 443
FEDER	19 581 239	11 581 049	11 343 860	18 260 578	10 843 373
FSE/IEJ	9 221 788	7 748 113	7 640 031	8 643 829	7 250 978
Fundo de Coesão	3 350 120	2 888 081	2 686 799	3 366 521	2 911 092
PO Temáticos	17 803 033	12 613 794	12 423 940	16 667 411	11 916 850
PO Competitividade e Internacionalização (COMPETE 2020)	8 694 390	4 804 529	4 851 345	7 897 027	4 408 847
PO Inclusão Social e Emprego	2 624 486	2 265 503	2 241 894	2 526 002	2 165 180
PO Capital Humano	3 777 483	3 219 879	3 218 653	3 532 396	3 012 417
PO Sustentabilidade e Eficiência no Uso de Recursos	2 706 674	2 323 883	2 112 048	2 711 986	2 330 405
PO Regionais do Continente	11 340 746	7 907 086	7 580 596	10 732 640	7 417 682
PO Norte 2020	4 653 512	3 390 909	3 221 525	4 397 560	3 174 956
PO Centro 2020	3 110 132	2 218 743	2 120 859	2 967 718	2 091 270
PO Alentejo 2020	1 437 304	1 115 386	1 089 804	1 408 079	1 094 258
PO Lisboa 2020	1 635 975	857 085	833 500	1 445 166	732 976
PO Algarve 2020	503 823	324 963	314 908	514 118	324 221
PO Regiões Autónomas	2 870 833	1 578 492	1 554 984	2 732 353	1 553 050
PO Açores 2020	1 590 162	1 157 532	1 131 161	1 581 369	1 148 974
PO Madeira 14-20	1 280 671	420 960	423 822	1 150 984	404 076
PO Assistência Técnica	138 536	117 871	111 171	138 525	117 861
PO Assistência Técnica 2020	138 536	117 871	111 171	138 525	117 861
FEAMP	667 423	404 480	406 749	652 562	394 088
PO Assuntos Marítimos e das Pescas	667 423	404 480	406 749	652 562	394 088
PO Mar 2020	667 423	404 480	406 749	652 562	394 088
FEADER	n.d.	4 680 884	4 680 884	n.a.	n.a.
Programas de Desenvolvimento Rural	n.d.	4 680 884	4 680 884	n.a.	n.a.
PDR Continente (PDR2020)	n.d.	4 159 236	4 159 236	n.a.	n.a.
dos quais, medidas superfície/animais ¹	n.d.	2 156 301	2 156 301	n.a.	n.a.
PDR Açores (ProRural+)*	n.d.	334 545	334 545	n.a.	n.a.
dos quais, medidas superfície/animais ¹	n.d.	191 205	191 205	n.a.	n.a.
PDR Madeira (Proderam 2020)	n.d.	187 103	187 103	n.a.	n.a.
dos quais, medidas superfície/animais ¹	n.d.	60 396	60 396	n.a.	n.a.

¹ As medidas superfície/animais referem-se a medidas agroambiente clima, agricultura biológica, pagamentos natura, zonas com condicionantes naturais ou específicas e medidas florestais baseadas na superfície.

Portugal 2020 – Execução Financeira por PO (3)

Programa Operacional / Fundo	Indicadores financeiros (Fundo)						
	Taxa de compromisso (AP/PR)	Taxa de execução (EXEC/PR)	Taxa de realização (EXEC/AP)	Taxa de pagamento (PG/AP)	Taxa de certificação do fundo programado (CT/PR)	Taxa de reembolso (PG/EXEC)	Rácio pagam/programado (PG/PR)
Portugal 2020	110%	102%	93%	91%	98%	98%	100%
Fundos da Política de Coesão	109%	104%	95%	93%	98%	98%	101%
FEDER	109%	105%	97%	95%	99%	98%	103%
FSE/IEJ	110%	102%	92%	91%	95%	99%	100%
Fundo de Coesão	109%	104%	96%	89%	105%	93%	97%
PO Temáticos	111%	105%	95%	93%	99%	98%	104%
PO Competitividade e Internacionalização (COMPETE 2020)	113%	110%	97%	98%	101%	101%	111%
PO Inclusão Social e Emprego	110%	102%	93%	92%	98%	99%	101%
PO Capital Humano	110%	101%	92%	92%	94%	100%	101%
PO Sustentabilidade e Eficiência no Uso de Recursos	109%	105%	96%	88%	106%	91%	96%
PO Regionais do Continente	107%	102%	95%	91%	96%	96%	98%
PO Norte 2020	106%	100%	94%	90%	94%	95%	95%
PO Centro 2020	109%	103%	94%	90%	97%	96%	98%
PO Alentejo 2020	107%	103%	97%	94%	101%	98%	101%
PO Lisboa 2020	106%	105%	99%	96%	90%	97%	102%
PO Algarve 2020	108%	102%	94%	92%	102%	97%	99%
PO Regiões Autónomas	108%	103%	95%	93%	101%	99%	101%
PO Açores 2020	107%	102%	95%	93%	101%	98%	99%
PO Madeira 14-20	113%	105%	93%	94%	101%	101%	106%
PO Assistência Técnica	119%	101%	85%	80%	101%	94%	95%
PO Assistência Técnica 2020	119%	101%	85%	80%	101%	94%	95%
FEAMP	106%	103%	98%	98%	100%	101%	104%
PO Assuntos Marítimos e das Pescas	106%	103%	98%	98%	100%	101%	104%
PO Mar 2020	106%	103%	98%	98%	100%	101%	104%
FEADER	111%	92%	83%	83%	n.a.	100%	92%
Programas de Desenvolvimento Rural	111%	92%	83%	83%	n.a.	100%	92%
PDR Continente (PDR2020)	112%	93%	83%	83%	n.a.	100%	93%
dos quais, medidas superfície/animais ¹	n.a.	n.a.	94%	94%	n.a.	100%	n.a.
PDR Açores (ProRural+)*	95%	87%	92%	92%	n.a.	100%	87%
dos quais, medidas superfície/animais ¹	n.a.	n.a.	100%	100%	n.a.	100%	n.a.
PDR Madeira (Proderam 2020)	114%	80%	71%	71%	n.a.	100%	80%
dos quais, medidas superfície/animais ¹	n.a.	n.a.	100%	100%	n.a.	100%	n.a.

¹ As medidas superfície/animais referem-se a medidas agroambiente clima, agricultura biológica, pagamentos natura, zonas com condicionantes naturais ou específicas e medidas florestais baseadas na superfície.

Portugal 2020 – Indicadores físicos (1)

Domínio Competitividade e Internacionalização

Indicador Trimestral*	Un.	Total	PO CI	PO ISE	PO CH	PO SEUR	PO Norte	PO Centro	PO Alentejo	PO Lisboa	PO Algarve	PO Açores	PO Madeira
Projetos de I&D e transferência de conhecimento apoiados	Nº	4 924	2 487	-	-	-	641	605	141	784	147	55	64
Empresas em cooperação com instituições de investigação	Nº	1 922	784	-	-	-	776	163	16	126	23	18	16
Serviços da Administração Pública apoiados	Nº	880	186	-	-	-	363	180	85	-	34	29	3
Novas empresas/start-ups apoiadas	Nº	943	-	-	-	-	201	242	126	26	41	289	18
Empresas que beneficiam de apoio à internacionalização	Nº	5 701	2 913	-	-	-	1 319	653	201	384	146	57	28
Empresas apoiadas no âmbito dos Sistemas de Incentivo	Nº	28 976	16 638	-	-	-	4 208	2 955	686	1 070	469	1 955	995
Investimento elegível apoiado no âmbito dos Sistemas de Incentivo	M€	10 357	6 423	-	-	-	1 597	1 149	304	510	224	-	149
Projetos de ações coletivas apoiados	Nº	734	325	-	-	-	203	37	127	8	28	-	6
Linhas férreas intervencionadas	Km	506	506	-	-	-	-	-	-	-	-	-	-
Trabalhadores apoiados em ações de formação em contexto empresarial	Nº	164 287	153 802	-	-	-	6 305	2 535	200	532	308	-	605

* Reporta as realizações efetuadas/a efetuar nas operações em curso e as realizações concretizadas nas operações concluídas. As situações de redução do valor do indicador resultam de rescisões/revogações/descativações.

Domínio Inclusão Social e Emprego

Indicador Trimestral*	Unidade	Total	PO CI	PO ISE	PO CH	PO SEUR	PO Norte	PO Centro	PO Alentejo	PO Lisboa	PO Algarve	PO Açores	PO Madeira
Pessoas que beneficiam de apoios à contratação	Nº	112 213	-	91 949	-	-	-	-	-	8 368	3 209	6 445	2 242
Pessoas que beneficiam de estágios profissionais	Nº	158 745	-	130 086	-	-	524	474	-	11 287	4 983	8 869	2 522
Participações em ações de formação	Nº	3 923 944	-	3 666 702	-	-	-	-	-	169 365	62 753	4 989	20 135
Participações de pessoas com deficiência e incapacidade em formação	Nº	33 228	-	29 836	-	-	-	-	-	3 099	-	-	293
Participantes em ações de trabalho socialmente necessário	Nº	76 260	-	-	-	-	30 625	20 975	13 750	7 315	3 595	-	-
Equipamentos sociais e de saúde apoiados	Nº	1 004	-	-	-	-	453	179	192	79	40	56	5
Espaços abertos, criados ou reabilitados em áreas urbanas	M2	1 736 250	-	-	-	-	627 976	269 803	231 492	565 899	20 292	-	20 788
Habitações reabilitadas em áreas urbanas	Nº	7 110	-	-	-	-	4 322	575	256	1 957	-	-	-

* Reporta as realizações efetuadas/a efetuar nas operações em curso e as realizações concretizadas nas operações concluídas.

Domínio Capital Humano

Indicador Trimestral*	Un.	Total	PO CI	PO ISE	PO CH	PO SEUR	PO Norte	PO Centro	PO Alentejo	PO Lisboa	PO Algarve	PO Açores	PO Madeira
Jovens apoiados em vias profissionalizantes (básico e secundário)**	Nº	326 537	-	-	307 351	-	-	-	-	4 733	140	8 820	5 493
Adultos apoiados em modalidades de longa duração de dupla certificação	Nº	116 864	-	-	102 163	-	-	-	-	-	1 355	12 848	498
Bolseiros em ações de formação avançada	Nº	8 301	-	-	4 320	-	2 192	1 565	98	-	-	79	47
Jovens e adultos apoiados em cursos pós secundário	Nº	35 222	-	-	6 662	-	13 363	9 428	2 667	1 596	533	455	518
Bolseiros de ação social no ensino superior	Nº	118 009	-	-	116 056	-	-	1 953	-	-	-	-	-
Nº de infraestruturas de acolhimento de crianças ou de educação apoiadas	Nº de escolas	1 011	-	-	-	-	267	310	112	241	61	14	6
Capacidade das infraestruturas de acolhimento de crianças ou de educação apoiadas	Nº de alunos	384 457	-	-	-	-	87 825	103 543	34 554	122 564	25 144	6 441	4 386

* Reporta as realizações efetuadas/a efetuar nas operações em curso e as realizações concretizadas nas operações concluídas.

**A redução do valor resulta do enquadramento de algumas operações MEA no PT2030 (POCH)

Portugal 2020 – Indicadores físicos (2)

Domínio Sustentabilidade e Eficiência no Uso de Recursos

Indicador Trimestral*	Unidade	Total	PO CI	PO ISE	PO CH	PO SEUR	PO Norte	PO Centro	PO Alentejo	PO Lisboa	PO Algarve	PO Açores	PO Madeira
Redução anual do consumo de energia primária nos edifícios públicos **	mil kWh/ano	366 774	-	-	-	294 831	23 274	26 446	6 042	10 232	4 720	1 229	-
Agregados familiares com consumo de energia melhorado	Nº	9 415	-	-	-	1 193	5 970	1 474	39	294	-	-	445
Diminuição anual estimada das emissões de gases com efeito de estufa**	Ton. de equiv. CO2	169 258	-	-	-	162 351	-	5 064	-	190	1 614	38	1
Economias de Energia nos projetos apoiados no setor dos transportes**	tep	14 849	-	-	-	14 060	-	-	-	-	-	-	789
Extensão da faixa costeira intervencionada para proteção de pessoas e bens	Km	92	-	-	-	83	-	-	-	-	-	8	-
População que beneficia de medidas de proteção contra incêndios florestais	Pessoas	9 101 316	-	-	-	9 101 316	-	-	-	-	-	-	-
Infraestruturas de proteção civil	Nº	86	-	-	-	81	-	-	-	-	-	5	-
Capacidade adicional de reciclagem de resíduos	Ton./ano	1 021 119	-	-	-	1 007 488	-	-	-	-	-	13 630	-
Extensão dos Sistemas de Drenagem de Águas Residuais a construir/remodelar**	Km	3 363	-	-	-	3 363	-	-	-	-	-	-	-
Superfície dos habitats apoiados para atingir um melhor estado de conservação	Hectares	1 990 988	-	-	-	1 978 307	-	-	-	-	-	12 681	-
Espaços abertos, criados ou reabilitados em áreas urbanas**	mil M2	11 106	-	-	-	-	5 800	3 063	1 283	596	103	213	47
Edifícios públicos ou comerciais construídos ou renovados em áreas urbanas**	M2	776 236	-	-	-	-	326 204	212 949	153 855	50 007	21 303	11 021	897

* Reporta as realizações efetuadas/a efetuar nas operações em curso e as realizações concretizadas nas operações concluídas.

** A diminuição do valor total dos indicadores deve-se a descativações/reprogramações/rescisões/ou resulta de validação final em sede de relatório final das operações.

Domínio Assuntos Marítimos e Pescas

Indicador Trimestral	Unidade	PO MAR2020 Aprovado	PO MAR2020 Em execução
Projetos no domínio da proteção e restauração da biodiversidade e dos ecossistemas marinhos e da eficiência energética e atenuação das alterações climáticas	Nº	124	119
Projetos no domínio do valor acrescentado, qualidade, utilização das capturas indesejadas e portos de pesca, locais de desembarque, lotas e abrigos	Nº	152	140
Projetos em matéria de inovação, serviços de aconselhamento na aquicultura	Nº	59	53
Empresas apoiadas no domínio dos investimentos produtivos na aquicultura	Nº	63	60
Projetos no domínio do aumento do potencial dos sítios aquícolas e medidas relativas à saúde pública e animal	Nº	327	324
Projetos no domínio do controlo e recolha de dados das pescas	Nº	31	24
Empresas apoiadas no domínio da transformação dos produtos da pesca e da aquicultura	Nº	80	76
Projetos no domínio da política marítima integrada (VMI e Conhecimento Marinho)	Nº	14	10
Investimento apoiado no domínio da transformação dos produtos da pesca e da aquicultura	€	198 425 681	164 542 672
Investimento apoiado no domínio dos investimentos produtivos na aquicultura	€	106 582 880	81 147 676
Projetos apoiados no domínio dos investimentos a bordo	Nº	515	507
Nº de projetos das Estratégias de Desenvolvimento Local	Nº	294	283

Domínio Desenvolvimento Rural

Indicador Trimestral	Unidade	PDR2020 PRORURAL+ Proderam2020	
		Realizações comprometidas	Realizações concretizadas
Apoio ao investimento na exploração agrícola, transformação e comercialização de produtos agrícolas e infraestruturas de regadio**	€	2 354 425 578	1 703 722 017
Nº de ações/operações apoiadas**	Nº	40 664	44 821
Nº de explorações/beneficiários apoiados**	Nº	68 521	51 894
Área apoiada com medidas de superfície/animais***	ha	6 294 164	6 293 481
Área apoiada com medidas florestais	ha	686 810	592 820
Área apoiada em compromissos agroambiente e clima	ha	1 999 729	1 999 718
Nº de contratos com compromissos sivoambientais e agroambiente e clima	Nº	112 007	112 487
Nº de participantes em formação	Nº	23 733	5 379 *
Nº de beneficiários aconselhados	Nº	20 386	26 *
Nº grupos PEI	Nº	1 220	4 *
Nº de operações PEI	Nº	1 220	4 *
Nº de projetos LEADER**	Nº	12 172	10 469

* Não inclui informação do PDR2020.

** Redução do indicador decorre do cancelamento/anulação de projetos

*** corresponde à área paga total anual (inclui duplicação de hectares)

Portugal 2020 – Execução Financeira por Região

Programa Operacional /Região	Operações aprovadas (AP)		Despesa executada (EXEC)		Taxa de realização de fundo (EXEC/AP) %
	Fundo Aprovado mil euros	% em coluna	Fundo Executado mil euros	% em coluna	
Portugal 2020	29 473 733	100%	27 302 606	100%	93%
Norte	9 691 003	33%	9 197 001	34%	95%
Centro	6 707 325	23%	6 382 240	23%	95%
Alentejo	2 342 240	8%	2 240 085	8%	96%
Lisboa	1 629 930	6%	1 565 744	6%	96%
Algarve	571 559	2%	543 079	2%	95%
Açores	1 864 702	6%	1 765 184	6%	95%
Madeira	1 050 033	4%	936 126	3%	89%
Multirregional convergência	579 349	2%	501 073	2%	86%
Não regionalizado	5 037 593	17%	4 172 074	15%	0%
PO Competitividade e Internacionalização	4 933 021	100%	4 804 529	100%	97%
Norte	2 329 221	47%	2 285 996	48%	98%
Centro	1 770 786	36%	1 729 101	36%	98%
Alentejo	388 201	8%	375 208	8%	97%
Lisboa	27 962	1%	22 945	0%	0%
Algarve	36 647	1%	36 621	1%	0%
Açores	134 217	3%	128 552	3%	96%
Madeira	0	0%	0	0%	0%
Multirregional convergência	245 988	5%	226 104	5%	92%
Não regionalizado	0	0%	0	0%	0%
PO Inclusão Social e Emprego	2 431 361	100%	2 265 503	100%	93%
Norte	1 136 002	47%	1 057 721	47%	93%
Centro	801 574	33%	745 098	33%	93%
Alentejo	237 574	10%	224 802	10%	95%
Lisboa	121 250	5%	118 162	5%	97%
Algarve	21 070	1%	19 604	1%	93%
Açores	26 040	1%	26 027	1%	100%
Madeira	16 833	1%	16 683	1%	99%
Multirregional convergência	71 017	3%	57 405	3%	81%
Não regionalizado	0	0%	0	0%	0%
PO Capital Humano	3 517 519	100%	3 219 879	100%	92%
Norte	1 851 566	53%	1 700 589	53%	92%
Centro	1 137 212	32%	1 053 798	33%	93%
Alentejo	338 856	10%	305 129	9%	90%
Lisboa	54 426	2%	49 504	2%	91%
Algarve	11 899	0%	11 166	0%	94%
Multirregional convergência	123 560	4%	99 693	3%	81%
Não regionalizado	0	0%	0	0%	0%
PO Sustentabilidade e Eficiência no Uso de Recursos	2 410 795	100%	2 323 883	100%	96%
Norte	722 922	30%	700 808	30%	97%
Centro	551 652	23%	543 039	23%	98%
Alentejo	216 511	9%	212 458	9%	98%
Lisboa	467 012	19%	433 687	19%	93%
Algarve	106 783	4%	101 572	4%	95%
Açores	55 408	2%	47 392	2%	86%
Madeira	290 506	12%	284 928	12%	98%
Multirregional convergência	0	0%	0	0%	0%
Não regionalizado	0	0%	0	0%	0%
PO Regionais	9 977 665	100%	9 485 578	100%	95%
PO Norte 2020	3 589 522	36%	3 390 909	36%	94%
PO Centro 2020	2 353 258	24%	2 218 743	23%	94%
PO Alentejo 2020	1 153 995	12%	1 115 386	12%	97%
PO Lisboa 2020	869 208	9%	857 085	9%	99%
PO Algarve 2020	344 029	3%	324 963	3%	94%
PO Açores 2020	1 215 620	12%	1 157 532	12%	95%
PO Madeira 14-20	452 032	5%	420 960	4%	93%
PO Assistência Técnica 2020	138 784	100%	117 871	100%	85%
PDR Continente	5 024 032	100%	4 159 236	100%	83%
PDR Açores	361 987	100%	334 545	100%	92%
PDR Madeira	264 106	100%	187 103	100%	71%
PO MAR 2020	414 619	100%	399 053	101%	96%
Norte	61 770	15%	60 978	15%	99%
Centro	92 842	22%	92 460	23%	100%
Alentejo	7 103	2%	7 102	2%	100%
Lisboa	90 071	22%	84 360	21%	94%
Algarve	51 131	12%	49 153	12%	96%
Açores	71 430	17%	71 137	18%	100%
Madeira	26 556	6%	26 452	7%	100%
Multirregional convergência	0	0%	0	0%	0%
Não regionalizado	13 561	3%	12 838	3%	95%

NEXT Generation EU – Processo de seleção por PO

Programa	Dotação de Fundo	Total de avisos ou períodos de candidatura		Avisos ou períodos de candidatura em aberto		Candidaturas apresentadas		
		Nº	Fundo comunitário a concurso	Nº	Fundo comunitário a concurso	Nº	Investimento/custo total previsto	Inv./custo médio candid.
			mil euros		mil euros			
REACT-EU	2 138 770	79	2 100 150	0	0	86 659	13 453 604	155
FEDER	1 706 970	48	1 711 038	0	0	86 609	12 963 538	150
FSE/IEJ	431 800	31	389 112	0	0	50	490 066	9 801
PO Competitividade e Internacionalização (COMPETE 2020)	1 924 893	25	1 793 867	0	0	77 588	12 354 739	159
PO Açores 2020	128 326	24	183 830	0	0	6 872	653 873	95
PO Madeira 14-20	85 551	30	122 453	0	0	2 199	444 991	202
Reforço do Desenvolvimento Rural	353 547	32	297 835	0	0	34 723	847 012	24
PDR Continente (PDR2020)	312 189	16	264 709	0	0	32 797	786 906	24
PDR Açores (ProRural+)	25 724	3	15 310	0	0	1 725	36 672	21
PDR Madeira (Proderam 2020)	15 634	13	17 816	0	0	201	23 434	117

NEXT Generation EU – Execução Financeira por PO (1)

Programa Operacional / Fundo	Programação Financeira 2014-2020 (PR)				Candidaturas aprovadas (operações) (AP)			
	Financiamento Total	Despesa Pública	Fundo Comunitário	Nº	Investimento/custo total	Investimento/custo total elegível	Fundo Comunitário	
	mil euros	mil euros	mil euros		mil euros	mil euros	mil euros	
REACT-EU	2 143 436	2 143 436	2 138 770	92 134	2 942 097	2 397 564	2 232 787	
REACT-EU FEDER	1 711 636	1 711 636	1 706 970	92 090	2 435 363	1 890 830	1 726 053	
REACT-EU FSE	431 800	431 800	431 800	44	506 735	506 735	506 735	
PO Competitividade e Internacionalização (COMPETE 2020)	1 924 893	1 924 893	1 924 893	84 038	2 280 388	2 166 433	2 008 230	
PO Açores 2020	128 326	128 326	128 326	6 622	560 167	133 647	133 647	
PO Madeira 14-20	90 217	90 217	85 551	1 474	101 543	97 484	90 910	
Reforço do Desenvolvimento Rural	353 547	353 547	353 547	25 970	529 626	477 286	361 768	
PDR Continente (PDR2020)	312 189	312 189	312 189	24 118	483 946	432 042	323 647	
PDR Açores (ProRural+)	25 724	25 724	25 724	1 719	26 947	26 947	21 832	
PDR Madeira (Proderam 2020)	15 634	15 634	15 634	133	18 733	18 297	16 289	

NEXT Generation EU – Execução Financeira por PO (2)

Programa Operacional / Fundo	Despesa executada (EXEC)		Pagamentos aos beneficiários (PG)		Despesa certificada à CE (CT)	
	Investimento/custo total elegível	Fundo Comunitário	Fundo Comunitário	Fundo Comunitário	Custo Total	Fundo Comunitário
	mil euros	mil euros	mil euros	mil euros	mil euros	mil euros
REACT-EU	2 322 835	2 158 124	2 280 145	2 227 790	2 071 90	
REACT-EU FEDER	1 886 329	1 721 618	1 722 604	1 837 989	1 682 10	
REACT-EU FSE	436 506	436 506	557 541	389 801	389 80	
PO Competitividade e Internacionalização (COMPETE 2020)	2 098 426	1 940 285	2 065 528	2 003 952	1 854 63	
PO Açores 2020	129 550	129 550	126 961	128 775	128 77	
PO Madeira 14-20	94 860	88 289	87 656	95 062	88 49	
Reforço do Desenvolvimento Rural	n.d.	267 819	267 819	n.a.	n.a.	
PDR Continente (PDR2020)	n.d.	247 725	247 725	n.a.	n.a.	
PDR Açores (ProRural+)	n.d.	13 703	13 703	n.a.	n.a.	
PDR Madeira (Proderam 2020)	n.d.	6 391	6 391	n.a.	n.a.	

NEXT Generation EU – Execução Financeira por PO (3)

Programa Operacional / Fundo	Indicadores financeiros (Fundo)						
	Taxa de compromisso (AP/PR)	Taxa de execução (EXEC/PR)	Taxa de realização (EXEC/AP)	Taxa de pagamento (PG/AP)	Taxa de certificação do fundo programado (CT/PR)	Taxa de reembolso (PG/EXEC)	Rácio pagam, programado (PG/PR)
REACT-EU	104%	101%	97%	102%	97%	106%	107%
REACT-EU FEDER	101%	101%	100%	100%	99%	100%	101%
REACT-EU FSE	117%	101%	86%	110%	90%	128%	129%
PO Competitividade e Internacionalização (COMPETE 2020)	104%	101%	97%	103%	96%	106%	107%
PO Açores 2020	104%	101%	97%	95%	100%	98%	99%
PO Madeira 14-20	106%	103%	97%	96%	103%	99%	102%
Reforço do Desenvolvimento Rural	102%	76%	74%	74%	n.a.	100%	76%
PDR Continente (PDR2020)	104%	79%	77%	77%	n.a.	100%	79%
PDR Açores (ProRural+)	85%	53%	63%	63%	n.a.	100%	53%
PDR Madeira (Proderam 2020)	104%	41%	39%	39%	n.a.	100%	41%

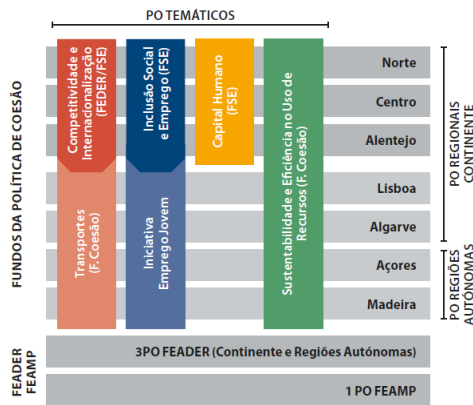
NEXT Generation EU – Execução Financeira por Região

Programa Operacional/Região	Fundo Aprovado (AP) mil euros	Despesa Executada (EXEC) mil euros	Taxa de realização (EXEC/AP) %
Total REACT EU	2 232 787	2 158 124	97%
POCI	2 008 230	1 940 285	97%
Norte	610 144	584 895	96%
Centro	350 114	335 858	96%
Área Metropolitana de Lisboa	788 275	768 088	97%
Alentejo	103 966	99 095	95%
Algarve	155 730	152 349	98%
PO Açores	133 647	129 550	97%
PO Madeira	90 910	88 289	97%

O que é o Portugal 2020

O Portugal 2020 corresponde ao Acordo de Parceria adotado entre Portugal e a Comissão Europeia, no qual se estabelecem os princípios e as prioridades de programação para a política de desenvolvimento económico, social e territorial em Portugal entre 2014 e 2020. Estes princípios de programação estão alinhados com as prioridades definidas na Estratégia Europa 2020 (Crescimento Inteligente, Sustentável e Inclusivo), com as Recomendações do Conselho a Portugal no âmbito do Semestre Europeu e com as prioridades presentes no Programa Nacional de Reformas definido pelo Governo Português.

Portugal 2020 com dotação global de cerca de 26 mil M€



Fundo Europeu do Desenvolvimento Regional - FEDER	11.001 M€	Fundos Regionalizáveis
Fundo Social Europeu - FSE	7.177 M€	
Fundo de Coesão - FC	2.781 M€	
Fundo Europeu Agrícola de Desenvolvimento Rural - FEADER	5.089 M€	Fundos Não Regionalizáveis
Fundo Europeu dos Assuntos Marítimos e da Pesca - FEAMP	392 M€	
Iniciativa Emprego Jovem - IEJ	450 M€	

O Portugal 2020 é composto por 4 Programas Operacionais (PO) Temáticos cuja abrangência territorial varia com o tipo de fundo, 7 PO Regionais multifundo, 3 Programas de Desenvolvimento Rural, 1 PO Assuntos Marítimos e Pescas.

Reúne a atuação dos cinco Fundos Europeus Estruturais e de Investimento (FEDER, Fundo de Coesão, FSE, FEADER e FEAMP) através dos quais Portugal vai dispor de 26 mil M€ até 2020. É ainda operacionalizado através da Iniciativa Emprego Jovem (IEJ).

Portugal 2020 – Domínios e Objetivos Temáticos

Competitividade e Internacionalização					
01 - Reforçar a investigação, o desenvolvimento tecnológico e a inovação	02 - Melhorar o acesso às tecnologias da informação e da comunicação, bem como a sua utilização e qualidade	03 - Reforçar a competitividade das pequenas e médias empresas	07 - Promover transportes sustentáveis e eliminar os estrangulamentos nas principais redes de infraestruturas	08 - Promover a sustentabilidade e a qualidade do emprego e apoiar a mobilidade laboral	11 - Melhorar a capacidade institucional das autoridades públicas e partes interessadas e a eficiência da administração pública
Inclusão Social e Emprego		Capital Humano	Sustentabilidade e Eficiência no Uso de Recursos		
08 - Promover a sustentabilidade e a qualidade do emprego e apoiar a mobilidade laboral	09 - Promover a integração social e combater a pobreza e qualquer discriminação	10 - Investir na educação, na formação e na formação profissional para aquisição de competências e a aprendizagem ao longo da vida	04 - Apoiar a transição para uma economia de baixo teor de carbono em todos os setores	05 - Promover a adaptação às alterações climáticas e a prevenção e gestão de riscos	06 - Preservar e proteger o ambiente e promover a eficiência energética

SIGLAS

AG: Autoridade de Gestão
 CE: Comissão Europeia
 DG Budget: Direção-Geral do Orçamento da CE
 FC: Fundo de Coesão
 FEADER: Fundo Europeu Agrícola de Desenvolvimento Rural
 FEAMP: Fundo Europeu dos Assuntos Marítimos e das Pescas
 FEDER: Fundo Europeu de Desenvolvimento Regional
 FEEL: Fundos Europeus Estruturais e de Investimento
 FSE: Fundo Social Europeu
 I&DT: Investigação e Desenvolvimento Tecnológico
 IEJ: Iniciativa Emprego Jovem
 M€: milhões de euros
 NUTS: Nomenclatura das Unidades Territoriais para Fins Estatísticos
 OI: Organismo Intermédio

PIB: Produto Interno Bruto
 PME: Pequenas e Médias Empresas
 PO: Programa Operacional
 PO AT: Programa Operacional de Assistência Técnica
 PO CI: Programa Operacional Competitividade e Internacionalização
 PO CH: Programa Operacional do Capital Humano
 PO ISE: Programa Operacional Inclusão Social e Emprego
 PO SEUR: Programa Operacional Sustentabilidade e Eficiência no Uso de Recursos
 PT2020: Portugal 2020
 p.p.: pontos percentuais
 QREN: Quadro de Referência Estratégico Nacional
 RVCC: Reconhecimento, Validação, Certificação de Competências
 TIC: Tecnologias de informação e de comunicação
 UE: União Europeia

Portugal 2020 – Conceitos e notas explicativas

Sobre o processo dos avisos:

Aviso ou período de candidatura | Fase de apresentação, admissão e seleção de candidaturas que dá origem a uma decisão para a atribuição de financiamento às operações que vierem a ser aprovadas e contratadas pelos beneficiários.

O Aviso ou período de candidatura pode ainda revestir-se da figura de *convite*, quando o mesmo é dirigido a um conjunto pré-estabelecido de entidades.

Os avisos dizem respeito a tipologias elegíveis num regulamento específico, ou a um subconjunto destas, enquadradas num Programa Operacional e num eixo prioritário. Exceionalmente, no caso de tipologias não previstas em regulamento específico, a sua definição constará em sede de aviso de abertura de concurso.

No Aviso ou período de candidatura, são estabelecidas as datas de início e de encerramento bem como a dotação orçamental de fundo comunitário a atribuir na sequência do inerente processo de seleção.

Podem existir ainda períodos de candidatura em aberto/em contínuo (com ou sem dotação orçamental explicitada), ou seja, que vigoram até à execução financeira integral da(s) tipologia(s) em causa ou, caso exista, da respetiva dotação orçamental.

Aviso ou período de candidatura em aberto | Aviso ou período de candidatura com prazo para submissão de candidaturas a decorrer.

Aviso ou período de candidatura em contínuo | Aviso ou período de candidatura é transversal ao período de programação.

Aviso ou período de candidatura encerrado | Aviso ou período de candidatura cujo prazo para submissão de candidaturas está terminado.

Sobre o processo das candidaturas:

Candidatura | Pedido formal de apoio financeiro público (nacional e/ou comunitário) apresentado pelo beneficiário à Autoridade de Gestão de um Programa Operacional (PO) ou Organismo Intermédio, com vista a garantir a realização de projetos elegíveis financiados no âmbito do PO, que prosseguem os objetivos do eixo prioritário em que se enquadram. A candidatura formaliza-se através do preenchimento de um formulário tipo – no qual é,

nomeadamente, descrita a operação a financiar, os seus objetivos, a sua sustentabilidade, o calendário de execução e a programação financeira – e demais documentação exigida para a sua instrução. A candidatura passa a designar-se *operação* aquando da sua aprovação.

Candidatura apresentada | Candidatura/Pedido de Apoio/Plano ou Estratégia submetida a um aviso ou período de candidatura (em contínuo/aberto ou encerrado). Nos casos de avisos ou períodos de candidatura encerrados apenas se consideram as candidaturas submetidas dentro dos prazos estabelecidos.

Candidatura em análise de admissibilidade | Candidatura/Pedido de Apoio/Plano ou Estratégia apresentada cujo processo de verificação das condições de admissão não se encontra concluído.

Candidatura admitida | Candidatura/Pedido de Apoio/Plano ou Estratégia apresentada que cumpre os requisitos de admissibilidade aplicáveis e que, portanto, é aceite pela Autoridade de Gestão ou em quem esta tenha delegado, para integrar o processo de seleção. Todas as candidaturas admitidas passam para a análise de mérito, após a qual assumem um dos seguintes estados: *aprovada*, *não aprovada*.

Candidatura não admitida | Candidatura/Pedido de Apoio/Plano ou Estratégia submetida a um aviso ou período de candidatura, nos prazos estabelecidos, que não cumpre os requisitos formais de admissibilidade aplicáveis, e como tal, não é aceite pela Autoridade de Gestão / Organismo Intermédio para integrar o processo de seleção. As candidaturas consideradas não elegíveis, por qualquer razão que não resulte da respetiva análise de mérito, serão contabilizadas como não admitidas.

Candidatura em análise de mérito | Candidatura/Pedido de Apoio/Plano ou Estratégia admitida cujo processo de apreciação não se encontra concluído. Caso não existam desistências até e durante a fase de análise de mérito, as candidaturas neste estado poderão ser apuradas pelas Autoridade de Gestão pela diferença entre o total de candidaturas admitidas e o somatório entre as candidaturas aprovadas e não aprovadas.

Candidatura aprovada (operação) | Candidatura/Pedido de Apoio/Plano ou Estratégia selecionada e com decisão de aprovação e consequente cofinanciamento. O volume de candidaturas aprovadas é líquido de desistências (ocorridas na fase de audiência prévia e, como tal, antes de concluído o processo de aprovação). Corresponde, em regra, à primeira decisão de aprovação, salvo nos casos em que tal

não é possível de apurar (correspondendo aí à decisão de aprovação vigente, incluindo reprogramações).

Candidatura não aprovada | Candidatura/Pedido de Apoio/Plano ou Estratégia admitida e sobre a qual a Autoridade de Gestão emite uma decisão que não dá origem a cofinanciamento. A ausência do cofinanciamento pode resultar da falta de mérito da candidatura (reprovada) ou de dotação orçamental insuficiente. As candidaturas com parecer “não elegível” devido ao mérito da operação serão contabilizadas como “não aprovadas”.

Candidatura desistida | Candidatura/Pedido de Apoio/Plano ou Estratégia apresentada e cujo processo de admissibilidade ou de aprovação não foi concluído por iniciativa do beneficiário, antes da comunicação de cofinanciamento.

Candidatura anulada | Candidatura/Pedido de Apoio aprovada e cuja comunicação de cofinanciamento teve lugar mas, por iniciativa do beneficiário ou por incumprimento legal, não celebra o respetivo contrato, ou não assina o termo de aceitação.

Candidatura contratada | Candidatura/Pedido de Apoio aprovada que foi objeto de celebração de um contrato de financiamento com o beneficiário ou de assinatura de termo de aceitação.

Candidatura revogada | Candidatura/Pedido de Apoio aprovada com revogação da decisão de cofinanciamento após a celebração de contrato, independentemente de a rescisão ter sido promovida pelo beneficiário ou pela Autoridade de Gestão ou equiparado Organismo Intermédio.

Operação em execução | Operação/Pedido de Apoio/Plano ou Estratégia aprovada e contratada e que se encontra a executar as suas componentes físicas e os seus objetivos financeiros.

Operação encerrada ou concluída | Operação/Pedido de Apoio/Plano ou Estratégia fisicamente concluída e plenamente executada em relação à qual todos os pagamentos em causa foram efetuados pelos beneficiários e em que a comparticipação total correspondente foi paga aos beneficiários respeitando os normativos em vigor no que se refere à legalidade e elegibilidade das despesas.

Sobre os financiamentos:

Dotação Fundo | Valor dos fundos europeus estruturais e de investimento programados para o atual período de

programação.

Dotação total a concurso | Dotação global (fundo e contrapartida pública nacional, quando essa informação esteja disponível) prevista em determinado Aviso ou período de candidatura. Caso as candidaturas sejam submetidas a períodos de candidatura em contínuo, este campo será preenchido com o montante de Fundo associado ao Eixo Prioritário/Tipologia de intervenção quando este se encontre explicitado, nomeadamente, no respetivo aviso de abertura do período de candidatura. Nestes casos, sempre que exista um reforço da dotação a concurso, essa informação deverá ser atualizada.

Fundo comunitário a concurso | Dotação de fundo prevista no Aviso ou período de candidatura incluindo, quando aplicável, eventuais alterações ocorridas durante o período de apresentação de candidaturas.

Investimento ou custo total | Somatório da despesa elegível comparticipada e da despesa não comparticipada (que inclui a despesa elegível que não é objeto de apoio e a despesa não elegível) que seja considerada indispensável à prossecução dos objetivos da operação.

Investimento ou custo total elegível | Total da despesa pública e privada, considerada para efeitos de cofinanciamento pelos fundos comunitários.

Investimento não elegível | Montante de despesa associada a uma operação, cuja natureza ou data de realização não permitam o seu financiamento pelos fundos, sendo a sua cobertura assegurada pelo beneficiário.

Fundo aprovado | Valor dos fundos europeus estruturais e de investimento aprovados e inscritos na decisão de financiamento em vigor para cada operação.

Fundo executado | Corresponde à validação de despesas elegíveis que são consideradas necessárias para a execução satisfatória da operação.

Despesa pública | Qualquer participação pública no financiamento de operações proveniente do Orçamento do Estado, do Orçamento da Segurança Social, de autoridades regionais e locais, das Comunidades Europeias no âmbito dos FEEI e de outras iniciativas comunitárias e qualquer despesa equiparável. É considerada despesa equiparável qualquer participação no financiamento de operações proveniente do orçamento de organismos de direito público ou de associações de uma ou mais autoridades locais ou regionais ou de organismos públicos.

Despesa certificada | Procedimento formal através do qual a Autoridade de Certificação declara à Comissão Europeia que as despesas apresentadas para reembolso são elegíveis,

que se encontram justificadas por faturas pagas, ou outros documentos contabilísticos de valor probatório equivalente, ou indicadores físicos de realização no caso de custos simplificados, e que foram realizadas no âmbito de operações devidamente aprovadas para financiamento a título de um Programa Operacional.

Contrapartida pública nacional total aprovada/ executada | Qualquer participação pública para o financiamento de operações proveniente do Orçamento do Estado, de autoridades regionais e locais e qualquer despesa equiparável. É considerada despesa equiparável qualquer participação para o financiamento de operações proveniente do orçamento de organismos de direito público ou de associações de uma ou mais autoridades locais ou regionais ou de organismos públicos. As fontes são repartidas pelo: OE – Orçamento de Estado, OSS- Orçamento da Segurança Social, AL – Autarquias Locais, RA – Regiões Autónomas, EP – Empresas Pública, ou Outra(s) fonte(s).

Financiamento privado | Montante de participação privada no âmbito de uma operação.

Pagamentos aos beneficiários | Transferências diretas para os beneficiários a título de reembolso, de adiantamentos ou, no caso do FEADER, no âmbito do pagamento de ajudas forfetárias. O volume de pagamentos deve incluir valores ainda não recuperados relativos a dívidas, incluindo as que resultem de reprogramação/rescisão ou revogação de financiamentos, ou refletir a sua dedução após aquela recuperação.

Pagamentos intermédios da CE | Pagamentos realizados pela Comissão Europeia com base na despesa aprovada e certificada.

Rácio pagamentos/programado | Valor dos pagamentos efetuados aos beneficiários/valor da dotação de fundo programada.

Taxa de financiamento | Percentagem que o financiamento comunitário representa no custo total elegível de uma operação.

Taxa de admissibilidade das candidaturas/Pedido de Apoio | Candidaturas ou pedidos de apoio admitidos/ candidaturas e pedidos de apoio apresentados com análise de admissibilidade concluída.

Taxa de aprovação líquida das candidaturas/Pedido de Apoio | Candidaturas ou pedidos de apoio aprovados/ candidaturas ou pedido de apoio admitidos com análise de mérito concluída.

Taxa de aprovação líquida do investimento ou custo total | Valor do investimento ou custo total das candidaturas ou

dos pedidos de apoio aprovados/total de investimento ou custo total das candidaturas ou dos pedidos de apoio admitidos com análise de mérito concluída.

Taxa de contratação/aceitação das candidaturas | Candidaturas ou pedido de apoio contratados/ candidaturas ou pedidos de apoio aprovados. Esta taxa reflete, em número de candidaturas, o desfasamento temporal entre o momento da aprovação e o momento da contratação.

Taxa de contratação dos fundos comunitários | Valor dos fundos das operações ou dos pedidos de apoio contratados/valor dos fundos das operações ou dos pedidos de apoio aprovados. Esta taxa reflete, em valor de fundo aprovado, o desfasamento temporal entre o momento da aprovação e o momento da contratação.

Taxa de compromisso | Valor do fundo aprovado associado às operações /valor da dotação fundo programada.

Taxa de execução | Valor do fundo executado/valor da dotação de fundo programada.

Taxa de realização | Valor do fundo executado /valor do fundo aprovado associado às operações.

Taxa de pagamento | Valor do fundo pago aos beneficiários/valor do fundo aprovado associado às operações.

Taxa de certificação do fundo programado | Valor da despesa certificada de fundo comunitário (no caso do FEADER, o valor dos pagamentos elegíveis)/valor do fundo comunitário programado. Esta taxa pode refletir um desfasamento face à taxa de execução: por excesso, dado que a certificação de despesas é realizada à taxa de cofinanciamento do eixo prioritário, em alguns casos, superior à taxa média de cofinanciamento das operações aprovadas; e por defeito, devido ao desfasamento temporal entre validação e certificação de despesa.

Taxa de reembolso | Valor do fundo pago aos beneficiários, incluindo a beneficiários responsáveis pela execução de políticas públicas/valor do fundo executado. Sempre que este valor é superior a 100% significa que o montante pago por adiantamento(s) não certificáveis é superior ao valor do fundo comunitário associado à execução.

Para mais informação consultar o *Glossário comum dos FEEI* disponibilizado no Portal do Portugal 2020.

FICHA TÉCNICA

Título: Boletim Informativo dos Fundos da União Europeia Nº 38

Edição: Agência para o Desenvolvimento e Coesão, IP

Data de Edição: setembro 2024

Fotografia: Museu Vivo da Indústria Conserveira Pinhais & Cia Matosinhos, projeto apoiado pelo Programa Operacional Regional Norte 2020. O Museu permite aos visitantes explorar o processo de produção das conservas, desde a seleção dos melhores ingredientes até ao embalamento final, oferecendo uma perspetiva real e imersiva do setor conserveiro.

Registo ISSN 21 82 – 200X

Cofinanciado por:

