

**GUIÃO**  
**SISTEMA DE INFORMAÇÃO**  
**DO REGISTO CENTRAL DE AUXÍLIOS DE MINIMIS**  
**SIRCAMINIMIS**

*SircaMinimis*




## Índice


<b>Entidades Beneficiárias .....</b>	<b>3</b>
<b>Autenticação .....</b>	<b>3</b>
<b>Gerir Entidade .....</b>	<b>4</b>
<b>Registos de Auxílio .....</b>	<b>7</b>
<b>Atividades .....</b>	<b>7</b>
<b>Mensagens .....</b>	<b>9</b>

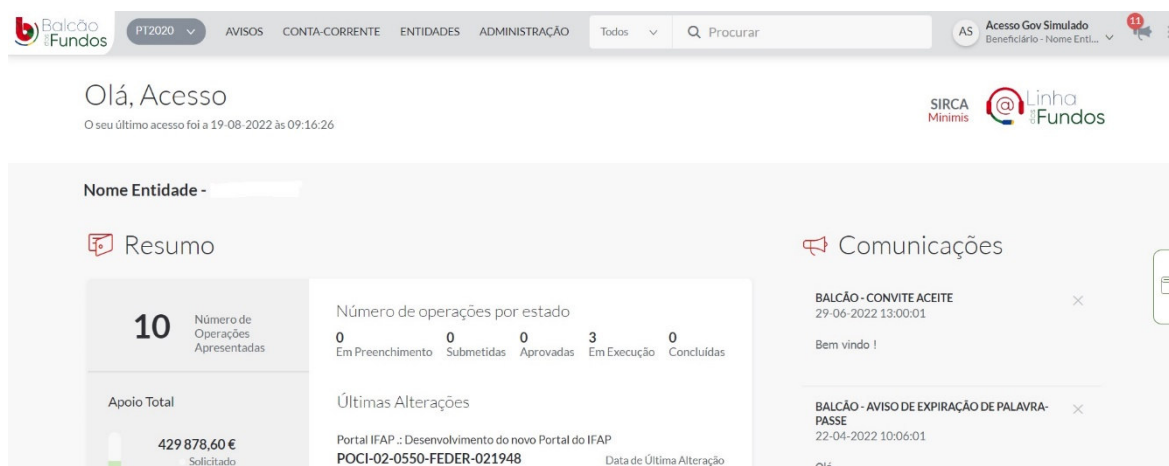
## Entidades Beneficiárias

### Autenticação

Para aceder ao SircaMinimis o utilizador tem que se registar no Balcão dos Fundos, endereço: <https://balcaofundosue.pt/Dashboard/Dashboard>

Se o utilizador estiver registado no Balcão dos Fundos deve inserir os seus dados (NIF e senha de acesso) e de seguida encontra ícone  de acesso ao SircaMinimis.

Se o utilizador não estiver registado no Balcão dos Fundos deve concluir o seu registo, e após a conclusão do registo encontra ícone  de acesso ao SircaMinimis.



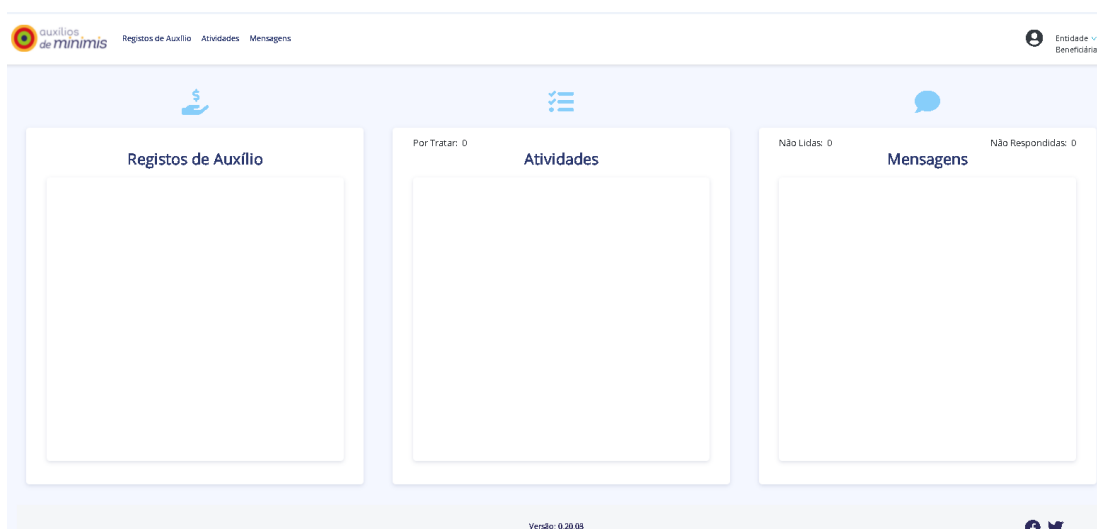
Se a entidade beneficiária não tiver auxílios *de minimis* registados na aplicação SircaMinimis, surge a seguinte mensagem informativa:



## Gerir Entidade

Após acesso à página inicial do SircaMinimis a entidade beneficiária pode consultar os seus dados:

- “Gerir Entidades “ – Lista de entidades, seleciona “Ações”, e clica no ícone “Detalhe de Entidade Beneficiária”.



- “Resumo” que apresenta uma síntese dos dados da entidade beneficiária.

## Resumo

NIF:

Nome:

Sigla:

CAE Principal:

Telefone:

E-mail:

Tipo de Entidade: Beneficiária

Estado: Não concluído

Origem dos Dados: Migrado

### Estado:

- Concluído (os dados da entidade beneficiária estão completos);
- Não concluído (os dados da entidade beneficiária não estão completos).

### Origem dos dados:

- Migrado (dados da anterior aplicação registo central de auxílios *de minimis*);
- Balcão dos Fundos (dados do Balcão dos Fundos);
- SircaMinimis (dados criados no SircaMinimis).

No separador “Entidade” pode consultar os detalhes dos seus dados:

- Identificação;
- Dados minimis;
- Constituição de empresa;
- Morada e contatos;
- Caracterização: dados gerais e dados de atividade;
- Declaração de responsabilidade (da entidade concedente);
- Última alteração: NIF Utilizador, NIF Concedente e Data da última alteração.

A fonte dos dados acima referidos é o Balcão dos Fundos, com exceção dos “Dados minimis” são os dados migrados da anterior aplicação informática Registo Central de auxílios *de minimis*).

Entidade Documentos Histórico Tramitação

Expandir Fechar

Identificação

Dados Minimis

Constituição da Empresa

Morada e Contactos

Pessoas de Contacto

Caracterização

**Declaração de Responsabilidade**

O utilizador/entidade concedente declara, sob compromisso de honra, o seguinte:

- que completou com veracidade e rigor a informação disponibilizada pelo beneficiário relativa à sua constituição, designadamente no que respeita aos órgãos sociais, sócios, CAE, empresa única ou autónoma (se aplicável);
- se compromete a manter esta informação atualizada, validando a coerência da informação já constante do Sircaminimis;
- que tomou conhecimento de que os dados aqui declarados ou alterados têm apenas efeito no âmbito do Sircaminimis, devendo a sua atualização ser efetivada nos respetivos sistemas de origem.

Li e concordo com a declaração de responsabilidade \*

Última Alteração

NIF Utilizador	NIF Concedente	Data da última alteração
----------------	----------------	--------------------------

No separador “Documentos” estão disponíveis:

Dentro do tipo de documento:

- Ficha de beneficiário: apresenta de forma sistematizada os dados e informações da entidade beneficiária: identificação do beneficiário, dados da atividade, constituição da empresa, lista dos auxílios registados, auxílios transferidos, regra minimis à data atual.
- Constituição de empresa atual: apresenta a constituição atual da empresa única ou empresa autónoma.
- Histórico da constituição de empresa: apresenta o histórico da constituição de empresa única ou empresa autónoma.

Lista dos documentos associados: apresenta os documentos associados, como por exemplo, a declaração de empresa única ou declaração de empresa autónoma.

Entidade Documentos Histórico Tramitação

Emissão de Documentos

Tipo de Documento	Ações
Ficha de Beneficiário	
Constituição de empresa atual	
Histórico da constituição de empresa	

Lista de Documentos Associados

Lista de Documentos Associados

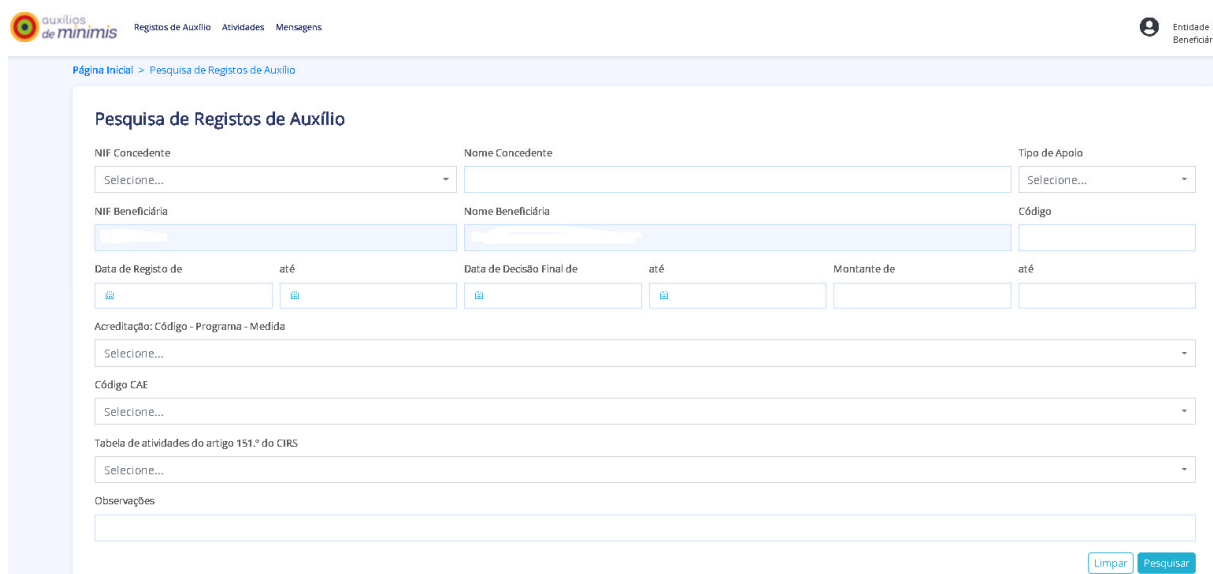
NIF Concedente	Nome Concedente	NIF Beneficiária	Nome Beneficiária	Tipo de Documento	Ficheiro
----------------	-----------------	------------------	-------------------	-------------------	----------

No separador “Histórico” encontra-se a o histórico das alterações dos dados da entidade beneficiária.

## Registos de Auxílio

Na funcionalidade “Registos de auxílio” a entidade beneficiária pode consultar os auxílios de minimis registados, através da pesquisa pelos campos: concedente, tipo de apoio (concessão ou revogação), código, data de registo, data de decisão final, montante, acreditação (código/programa/medida), código CAE ou tabela de atividades do artigo 151.º do CIRS.

Através da Lista de registos de auxílio, pode clicar no botão “detalhe” tendo acesso ao detalhe de um registo de auxílio em concreto, pode ainda exportar esta informação para excel ou pdf.



The screenshot shows the search interface for 'Registos de Auxílio'. It includes a breadcrumb trail 'Página Inicial > Pesquisa de Registos de Auxílio' and a user profile 'Entidade Beneficiária'. The search form is titled 'Pesquisa de Registos de Auxílio' and contains the following fields:

- NIF Concedente: Selezione...
- Nome Concedente: [Text Input]
- Tipo de Apoio: Selezione...
- NIF Beneficiária: [Text Input]
- Nome Beneficiária: [Text Input]
- Código: [Text Input]
- Data de Registo de: [Calendar Icon] até [Calendar Icon]
- Data de Decisão Final de: [Calendar Icon] até [Calendar Icon]
- Montante de: [Text Input] até [Text Input]
- Acreditação: Código - Programa - Medida: Selezione...
- Código CAE: Selezione...
- Tabela de atividades do artigo 151.º do CIRS: Selezione...
- Observações: [Text Area]

Buttons for 'Limpar' and 'Pesquisar' are located at the bottom right of the form.

## Lista de Registos de Auxílio

Filtros  

NIF Concedente	Nome Concedente	NIF Beneficiária	Código	Nome Beneficiária	Código Acreditação	Tipo de Apoio	Montante	Data Decisão Final	Ações
----------------	-----------------	------------------	--------	-------------------	--------------------	---------------	----------	--------------------	-------

## Atividades

Na funcionalidade “Atividades” a entidade beneficiária pode consultar as atividades relacionadas com a transferência de registo de auxílios.

### Pesquisa de Atividades

The search form for 'Atividades' includes the following fields:

- Categoria: Selezione...
- Tipo: Selezione...
- Estado da Atividade: Selezione...
- Prioridade: Selezione...
- Data de Registo de: [Calendar Icon] até [Calendar Icon]
- Data Limite de: [Calendar Icon] até [Calendar Icon]

Buttons for 'Limpar' and 'Pesquisar' are located at the bottom right of the form.

## Lista de Atividades

▼ Filtros  

Estado da Atividade	NIF Concedente	Nome Concedente	Categoria	Tipo	Estado	Data de Registo	Data Limite	Prioridade	Ações
---------------------	----------------	-----------------	-----------	------	--------	-----------------	-------------	------------	-------

Nenhum registo encontrado

Mostrar  registos

Mostrando de 0 até 0 de 0 registos

[< Anterior](#) [Seguinte >](#)



## Mensagens

Na funcionalidade “Mensagens” ao clicar no botão “Ações (Detalhe)” a entidade beneficiária pode consultar as mensagens que lhe são enviadas pela AD&C.

### Pesquisa de Mensagens

Código  Categoria  Tema

NIF  Nome

[Pesquisa Avançada](#)

**Lista de Mensagens**

Código	Categoria	Tema	Assunto	NIF	Origem	Destino	Data	Ações
	Pedido de Informação	Funcionamento SIRCAMinimis	Pedido de Informação - Funcionamento SIRCAMinimis		Beneficiária	Técnico AD&C		

Mostrar 10 registros Mostrando de 1 até 1 de 1 registros < Anterior 1 Seguinte >

Versão: 0.20.08

**Mensagem 202109290001** ✕

**Mensagem**

Categoria	Tema	
Pedido de Informação	Funcionamento SIRCAMinimis	
Assunto		
Pedido de Informação - Funcionamento SIRCAMinimis		
Origem	Destino	
Beneficiária	Técnico AD&C	
NIF	Nome	Data
		29/09/2021 16:35

Mensagem \*

Boa tarde,

Obrigada

**Resposta**

Ao clicar no botão “Criar” pode enviar mensagens para AD&C.

Criar Mensagem ✕

---

**Mensagem**

Entidade que representa	Origem
<input type="text"/>	Beneficiária

Categoria *	Tema *
<input type="text"/>	<input type="text"/>

Assunto \*

Mensagem \*

**Documentos**

### Encerrar Sessão no SircaMinimis e no Balcão dos Fundos

Para encerrar a sessão no SircaMinimis o utilizador deve clicar botão “Fechar Página” que se encontra no canto superior.