



FICHA TÉCNICA

Título: Boletim Informativo dos Fundos da União Europeia Nº 16

Edição: Agência para o Desenvolvimento e Coesão, IP

Data de Edição: março 2019

Fotografia: Projeto SUProTOF: Processamento e teste de superfícies para o fabrico de componentes óticas no âmbito do COMPETE 2020 e promovido pela POLO - Produtos Ópticos, SA e pela Universidade de Trás-os-Montes e Alto Douro em regime de consultoria.

Registo ISSN 2182 – 200X



Nota de Abertura

Neste boletim do primeiro trimestre de 2019 (dados reportados a 31 março de 2019), regista-se uma taxa de compromisso de 78%, estando comprometidos mais de 3/4 do total de fundos do Portugal 2020. Em termos de execução atingiu-se 1/3 do total de fundos, com destaque para os domínios temáticos da competitividade e internacionalização, do desenvolvimento rural e do capital humano que concentravam, respetivamente, 30%, 24% e 21% dos fundos executados.

Este volume de compromisso financeiro traduz-se em importantes realizações nos diversos domínios temáticos do Portugal 2020, por exemplo:

- No domínio da competitividade e internacionalização, mais de 13 mil empresas apoiadas nos diversos sistemas de incentivos, mais de 5 mil empresas apoiadas em ações de internacionalização ou mais de 24 mil trabalhadores apoiados em ações de formação em contexto empresarial;
- No domínio da inclusão social e emprego, mais de 1 milhão de participações em ações de formação, mais de 13 mil participações de pessoas com deficiência e incapacidade, mais de 82 mil estágios profissionais e mais de 45 mil apoios à contratação ou mais de 360 equipamentos sociais e de saúde apoiados;
- No domínio do capital humano, mais de 266 mil jovens apoiados em vias profissionalizantes, mais de 300 infraestruturas escolares, mais de 53 mil adultos apoiados em modalidades de longa duração de dupla certificação e mais de 3,7 mil bolsas de formação avançada;
- No domínio da sustentabilidade e eficiência no uso de recursos, intervenções de eficiência energética em edifícios públicos que permitem reduções de consumos de mais de 285 milhões de KWh/ano, intervenções na área da proteção contra incêndios florestais que abrangem uma população superior a 7 milhões de habitantes e ações de reabilitação urbana que atingem mais de 5 milhões de m² e mais de 500 mil edifícios;
- No domínio do desenvolvimento rural, o apoio de medidas de superfícies/animais e em compromissos de agroambiente e clima ultrapassou os 6,3 milhões de hectares e mais de 2,5 mil projetos de desenvolvimento local apoiados;
- No domínio do mar, apoiados mais de 80 projetos de substituição ou modernização de motores, 49 projetos de inovação e serviços de aconselhamento na aquicultura ou 49 projetos de transformação dos produtos da pesca e aquicultura.

O Boletim Informativo dos Fundos da União Europeia segue a linha editorial de reporte sobre os Fundos Europeus, que procura conjugar clareza e acessibilidade, assim como a sistematização gráfica e concisão na informação prestada.

O Conselho Diretivo da Agência para o Desenvolvimento e Coesão

A aplicação dos fundos europeus em Portugal

Fundos aprovados no Portugal 2020 atingem os 20,2 mil M€.

Até ao final de março de 2019, foram apresentadas candidaturas com intenções de investimento que atingiram os 66 mil M€, dos quais 50% são destinados ao domínio da competitividade e internacionalização.

O valor de fundos aprovados no Portugal 2020 foi de 20,2 mil M€, destinados a financiar operações de investimento elegível no valor de 33 mil M€. A taxa de financiamento média sobre o investimento elegível situa-se em 68%. A taxa de compromisso com 78%, registou uma evolução de 2,2 p.p. em relação a dezembro de 2018. O domínio da competitividade e internacionalização, com 37% do total dos fundos aprovados, continua a ser o mais representativo, assumindo os apoios às PME destaque neste campo, com cerca de um quarto do total dos fundos aprovados, seguido dos domínios do capital humano com 18% e do desenvolvimento rural com 17% do total dos fundos aprovados.

A concretização dos projetos financiados traduziu-se em cerca de 9,2 mil M€ de fundos executados, correspondendo a uma taxa de execução de 35%, mais 2,8 p.p. que em dezembro de 2018.

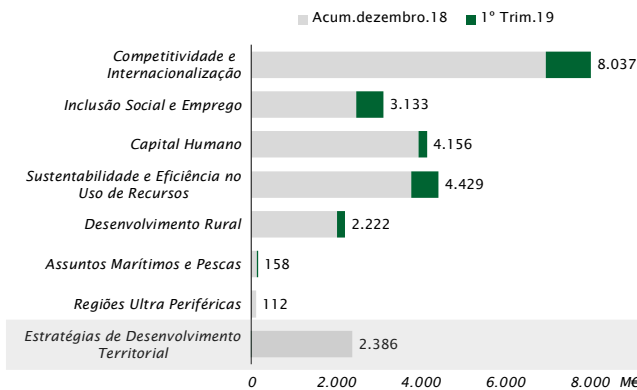
O valor dos pagamentos efetuados aos beneficiários das operações financiadas totaliza 9,7 mil M€, o equivalente a 37% dos fundos programados e a 48% do total de fundos aprovados. De referir que o FEADER registou uma diminuição decorrente de acertos.

O bom desempenho do Portugal 2020 no quadro dos 28 Estados-Membros é visível nos dados constantes neste boletim, assumindo Portugal uma posição de destaque nos pagamentos transferidos pela Comissão Europeia: a taxa de pagamentos mais elevada (30,6%) dos Estados Membros com envelopes financeiros acima de 7 mil M€; e o quarto lugar no que respeita ao valor absoluto dos pagamentos transferidos para todos os Estados-Membros.

Os fundos colocados a concurso no Portugal 2020

22,7 mil M€ de fundos lançados a concurso

Dotações de fundos lançados a concurso por domínio



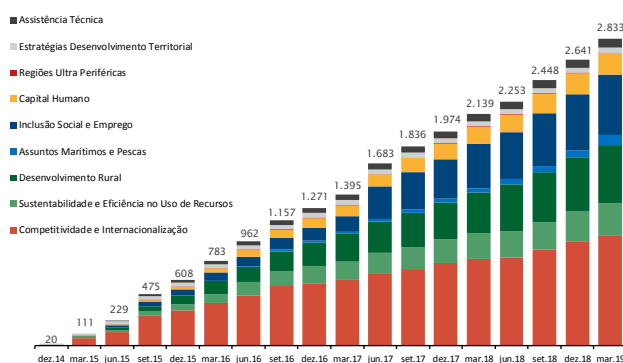
→ No final do primeiro trimestre de 2019, os fundos lançados a concurso ascendem a 22,7 mil M€, o que representa 88% do total de fundos programados no Portugal 2020.

→ O domínio da competitividade e internacionalização representa 35,3% desse total, com cerca de 8 mil M€ disponibilizados para financiamento de investimentos.

→ Continuam a merecer destaque os domínios da competitividade e internacionalização, da inclusão social e emprego e da sustentabilidade e eficiência no uso dos recursos, onde se verificam os maiores acréscimos neste trimestre.

2.833 concursos abertos, dos quais 2.536 estão encerrados

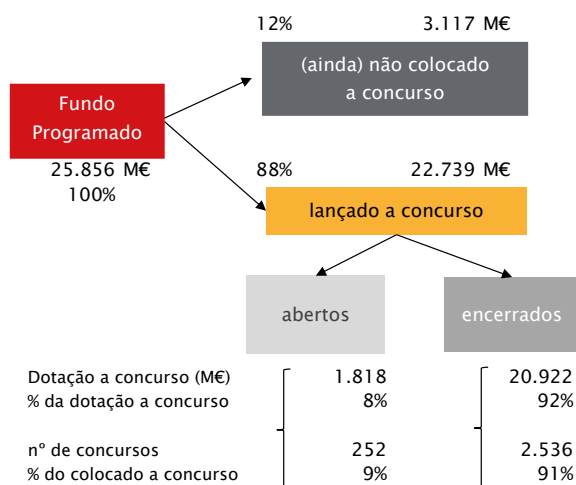
Evolução trimestral do número de concursos lançados por Domínio



→ Até final do primeiro trimestre de 2019 ocorreu a abertura de 2.833 concursos no Portugal 2020, destinando-se 2.788 à seleção de operações (incluindo as de assistência técnica) e 45 à aprovação de estratégias de desenvolvimento territorial.

→ A maioria dos concursos abertos destinam-se às áreas da competitividade e internacionalização, à inclusão social e emprego e à sustentabilidade e eficiência no uso de recursos.

A dinâmica dos avisos lançados a concurso para seleção de operações



→ Do total dos fundos programados no âmbito do Portugal 2020 (25.856 M€), destacam-se o FEDER com 10.777 M€, e o FSE+IEJ com 7.766 M€.

→ Encontram-se em aberto 252 concursos com uma dotação de 1 818 M€, à data de março de 2019.

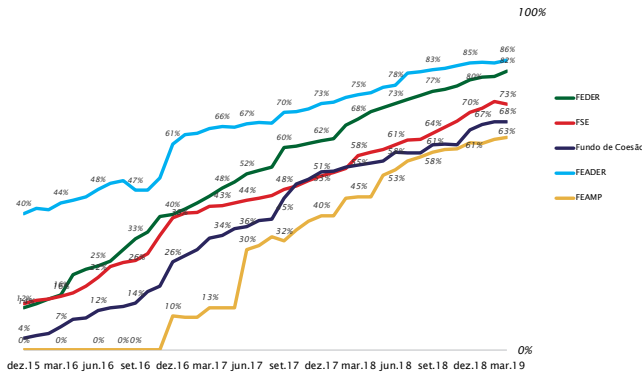
→ Ainda no âmbito dos concursos em aberto, são o FEDER e o Fundo de Coesão os fundos que registam maiores dotações colocadas a concurso, com 1 082 M€ e 465 M€ respetivamente.

→ Os concursos já encerrados representam 92% da dotação colocada a concurso e 91% dos 2.788 concursos publicados.

A procura dos beneficiários refletida nas aprovações do Portugal 2020

20,2 mil M€ de fundos aprovados

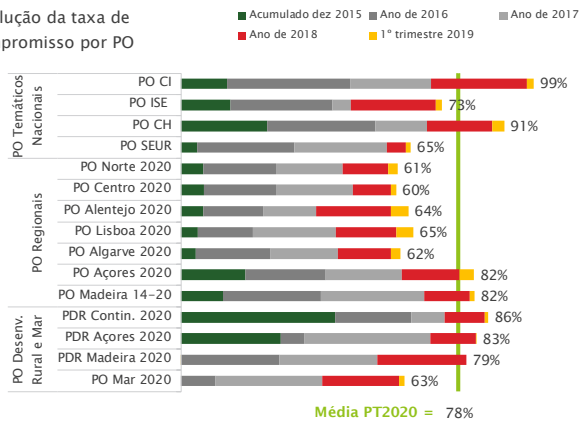
Evolução da taxa de compromisso dos fundos no Portugal 2020



- No final do primeiro trimestre de 2019 estavam aprovados 20,2 mil M€ de fundos para apoiar investimentos elegíveis com valor de 33 mil M€. Do investimento apoiado de 14,2 mil M€ enquadram-se no domínio da competitividade e internacionalização, impulsionados por 7,4 mil M€ de fundos europeus. Os domínios do capital humano e do desenvolvimento rural apresentam os segundos maiores montantes de fundo aprovado, com 3,6 mil M€ e 3,5 mil M€ respetivamente.
- Nas aprovações, os maiores acréscimos deste trimestre registam-se no FEDER com um aumento de 276 M€ e no FSE/IEJ com 188 M€.
- Em termos das taxas de compromisso, as maiores variações registaram-se no FEDER com 2,6 p.p. e no Fundo de Coesão com 2,5 p.p., aumentando a taxa do Portugal 2020 em 2,2 p.p. neste trimestre.

Portugal 2020 atinge uma taxa de compromisso de 78%

Evolução da taxa de compromisso por PO



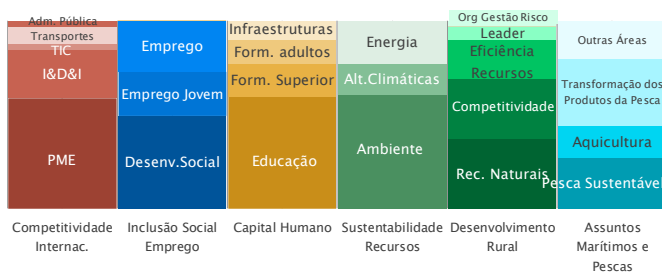
- No trimestre em análise, registou-se um acréscimo de fundos aprovados de 579 M€ em relação a dezembro de 2018.
- Merecem destaque as aprovações no PO CH com aumento 106 M€, no PO Norte com 91 M€, no PO CI com 83 M€, no PO Alentejo com 53 M€ e no PO Açores com 45M€.
- Para este acréscimo contribuíram de forma mais acentuada: no PO CH, o eixo destinado à aprendizagem, qualificação ao longo da vida e reforço da empregabilidade, no PO CI o eixo destinado à promoção de transportes sustentáveis e eliminação dos estrangulamentos nas principais redes de infraestruturas, no PO Norte o eixo destinado ao sistema urbano, no PO Alentejo, o eixo destinado à competitividade e internacionalização das PME e no PO Açores o eixo destinado ao emprego e mobilidade laboral.

As dinâmicas dos fundos programados e aprovados por área temática

Distribuição dos fundos aprovados por Domínio Temático



Áreas Temáticas

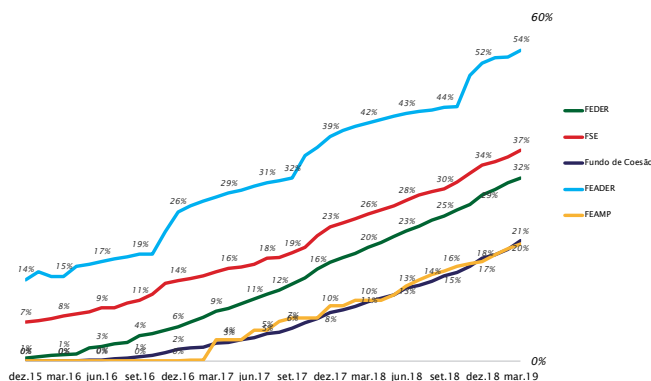


- A área temática da competitividade e internacionalização, que ocupa o lugar mais relevante em termos de programação com 34% dos fundos, absorve no final do trimestre 37% dos fundos aprovados; a segunda área de maior destaque é o desenvolvimento rural, que representa 16% dos fundos programados no Portugal 2020 captando no final do trimestre 17,3% dos fundos aprovados.
- Nos valores aprovados destacam-se claramente os apoios às PME que representam 22%. São também relevantes os apoios aprovados na área da educação com 11%, na área da ciência e investigação com 10%, na área do ambiente com 7%. Nas áreas da competitividade e dos recursos naturais, no domínio do desenvolvimento rural, apresentam respetivamente 5% e 6% dos fundos aprovados.

As concretizações do Portugal 2020

9,2 mil M€ de fundos executados

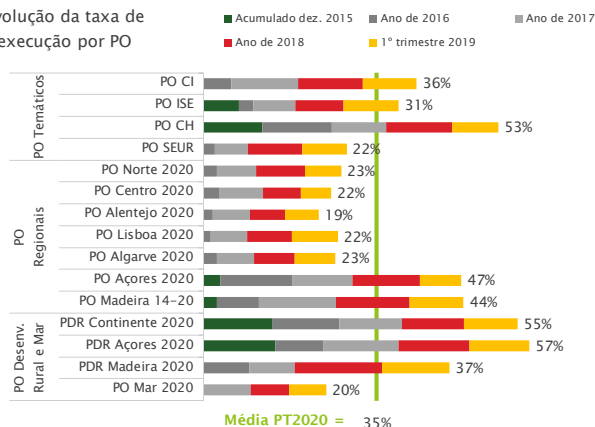
Evolução da taxa de execução dos fundos no Portugal 2020



- No final do primeiro trimestre de 2019 estavam executados 9,2 mil M€ de fundos. Do fundo executado por domínio temático, 2,8 mil M€ enquadram-se no domínio da competitividade, 2,2 mil M€ no desenvolvimento rural e 2 mil M€ no domínio do capital humano.
- O maior volume de fundo executado regista-se no FEDER com um aumento de 323 M€, seguido do FSE/IEJ com um acréscimo de 206 M€.
- Em termos das taxas de execução, as maiores variações registaram-se no FEDER e Fundo de Coesão ambos com 3 p.p., e no FSE/IEJ com 2,6 p.p. aumentando a taxa do Portugal 2020 em 2,8 p.p..

Portugal 2020 atinge 35% na taxa de execução

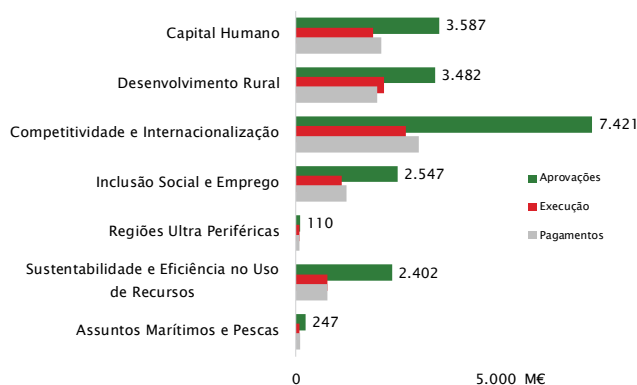
Evolução da taxa de execução por PO



- A despesa validada do Portugal 2020 no primeiro trimestre de 2019 registou um acréscimo de 718 M€ em relação a dezembro, aumentando a taxa de execução para 35%.
- Os maiores acréscimos na execução em igual período registaram-se no PO CI com 159 M€, no PO Norte com 80 M€ e no PDR Continente com 82 M€.
- Para o acréscimo da execução, contribuíram de forma mais acentuada no PO CI o eixo destinado ao reforço da competitividade das PME e redução de custos públicos de contexto, no PO Norte o eixo destinado à competitividade das Pequenas e Médias Empresas, e no PDR Continente o eixo destinado aos ecossistemas dependentes da agricultura e das florestas.

A dinâmica da execução nos domínios temáticos

Fundo aprovado, executado e pago por Domínio Temático

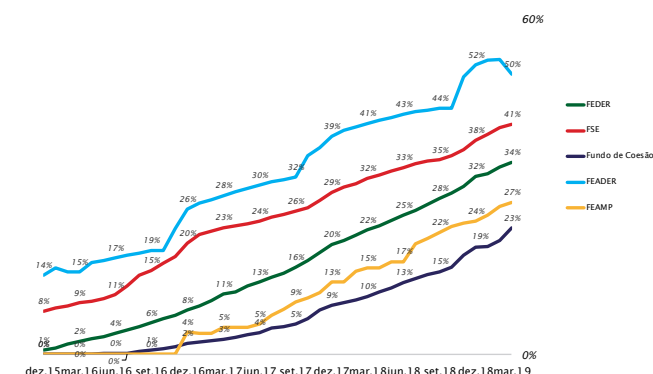


- Neste primeiro trimestre de 2019 o maior volume registado na execução face a dezembro, ocorreu no domínio da competitividade e internacionalização com um acréscimo de 263 M€, seguido dos domínios do capital humano com 120 M€ e da inclusão social e emprego com 116 M€ de fundo executado.
- Em relação ao fundo executado é no domínio da competitividade e internacionalização que se regista a maior concentração de fundos com 2 754 M€, seguido do domínio do desenvolvimento rural com 2 201 M€ e por último do capital humano com 1 95 M€.

Os pagamentos aos beneficiários do Portugal 2020

Volume de pagamentos atingiu 37% da dotação total

Evolução do rácio pagamentos/programado no Portugal 2020



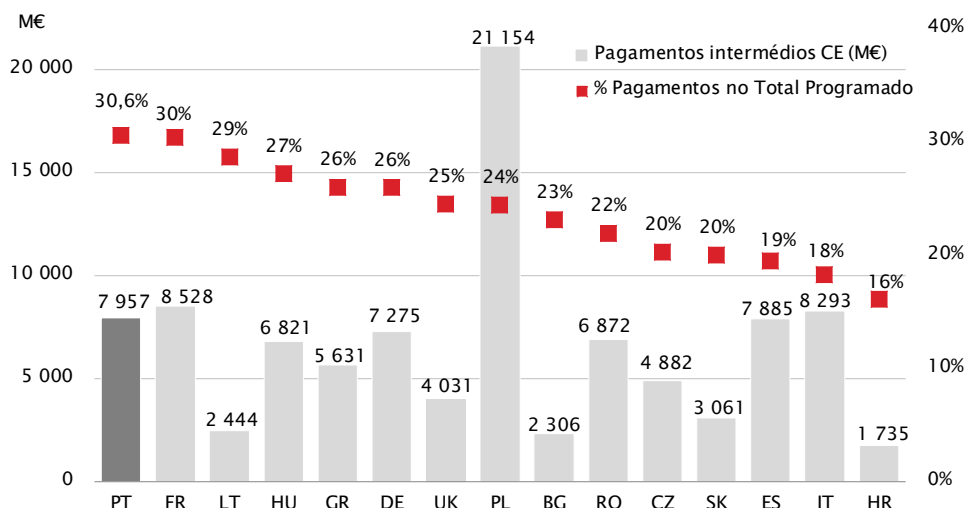
- Neste primeiro trimestre de 2019, estavam efetuados pagamentos aos beneficiários na ordem dos 9.685 M€ de fundos, o que representa 37% da dotação total de fundos do Portugal 2020. Do volume de pagamentos efetuados, o domínio da competitividade e internacionalização regista a maior concentração de pagamentos com 3 082 M€, seguido dos domínios do capital humano com 2 137 M€ e do desenvolvimento rural com 2.040 M€.
- Em termos de fundos, o maior volume de pagamentos regista-se no FEDER com um acréscimo de 274 M€ e no FSE/IEJ com um aumento de 221 M€.
- O volume de pagamentos representa 48% do volume de fundos aprovados (taxa de pagamento), sendo que as maiores variações registadas neste trimestre verificaram-se no FEAMP com 4,1 p.p. no Fundo de Coesão com 4 p.p. e no FSE/IEJ com 2,1 p.p..

Mais de um quarto do programado no Portugal 2020 já foi transferido pela CE para Portugal

Até final de março de 2019, foram transferidos 7 957 M€ para Portugal pela Comissão Europeia (CE), como resultado da execução das operações financiadas pelos fundos europeus afetos ao Portugal 2020. A CE já transferiu para Portugal mais de um quarto do valor programado no Portugal 2020 (30,6%). Note-se que nenhum outro país com envelopes financeiros acima de 7 mil M€ registou uma taxa tão elevada, mais de seis pontos percentuais acima da média da UE (24,5%).

O montante transferido pela CE a Portugal é o quarto maior no conjunto dos Estados Membros, abaixo da Polónia e próximo de França e Itália (todos países com envelopes financeiros maiores que Portugal). No total, a CE transferiu 112 858 M€ para os 28 Estados Membros e, desse montante, 7% foi transferido para Portugal.

Pagamentos intermédios da CE aos estados-membros no total dos fundos (31.03.2019)



Nota: No gráfico apenas estão representados os Estados Membros cujos envelopes financeiros são superiores 7 mil M€ para os 7 anos do período de programação (2014-2020)

Fonte: CE/DG BUDGET

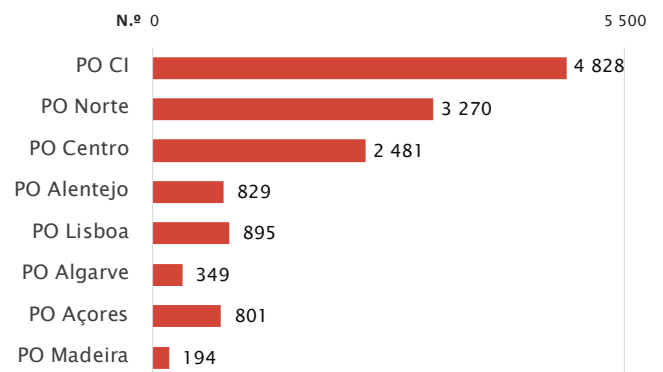
Os indicadores de realização física do Portugal 2020

Domínio Competitividade e Internacionalização

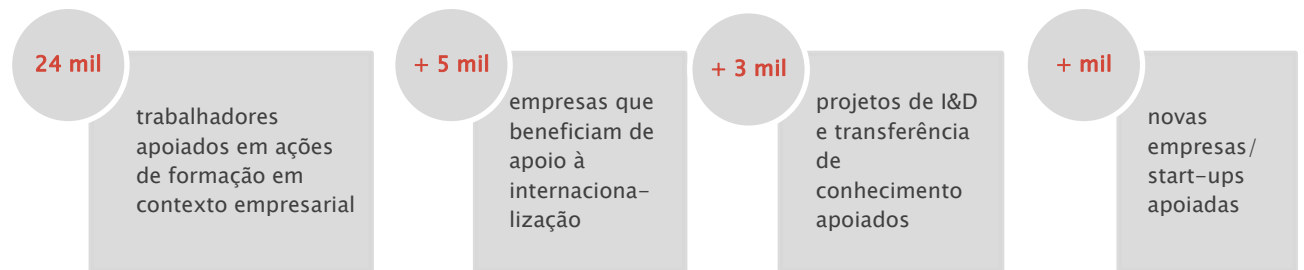
No final de março de 2019 estavam apoiadas 13 647 empresas através dos Sistemas de Incentivos, com destaque para o PO CI com o maior número de empresas apoiadas (4 828), seguido pelo PO Norte (3 270) e pelo PO Centro (2 481).

Nos apoios à internacionalização foram apoiadas 5 822 empresas, tendo o PO CI apoiado até março 2 443 empresas, o PO Norte 1 417 e o PO Centro 908 empresas.

Empresas apoiadas no âmbito dos Sistemas de Incentivos



Outros indicadores

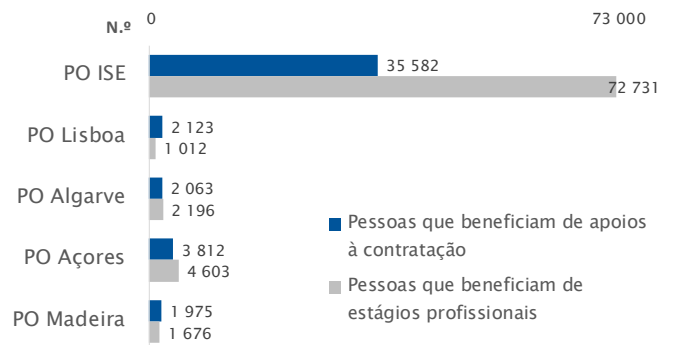


Domínio Inclusão Social e Emprego

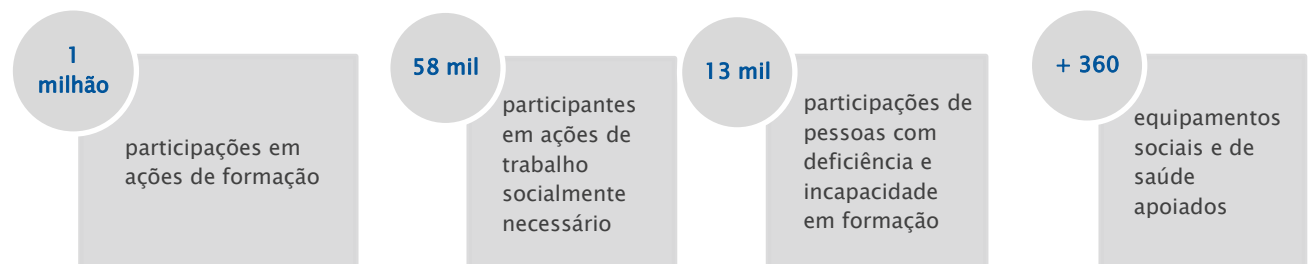
No final de março de 2019 o número de formandos abrangidos que beneficiaram de apoios à contratação ascendeu a 45 555 pessoas, com destaque para o PO ISE com o maior número de formandos (35 582) seguido pelo PO Açores (3 812) e pelo PO Lisboa (2 123).

Nos apoios aos estágios profissionais foram abrangidas 82 218 pessoas, tendo o PO ISE abrangido até março 72 731 pessoas, o PO Açores 4 603 e o PO Algarve 2 196 pessoas.

Pessoas abrangidas por apoios à contratação e em estágios profissionais



Outros indicadores

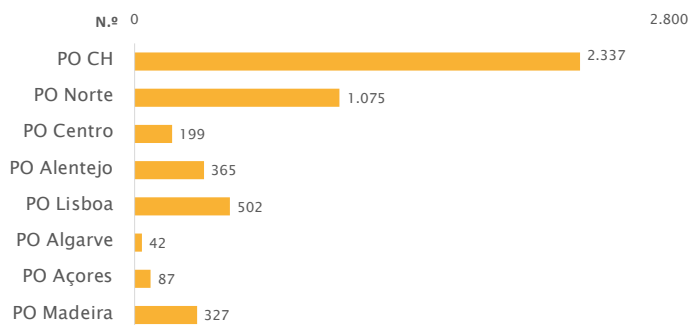


Domínio Capital Humano

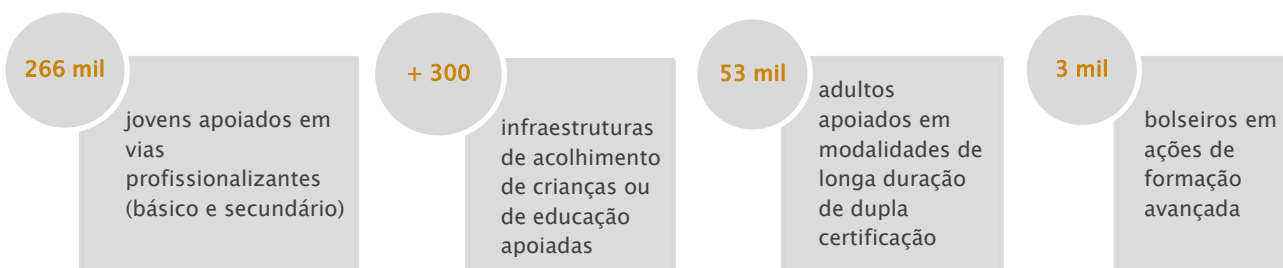
No final de março de 2019 estavam abrangidos 4 934 jovens apoiados em cursos pós secundário, com destaque para o PO CH onde foram apoiados 2 337 jovens, seguido pelo PO Norte com 1 075 jovens.

Em termos dos bolseiros apoiados no ensino superior através de ação social, foram beneficiados 115 455 estudantes, a maioria dos quais apoiados pelo PO CH (114 694) tendo o PO Centro apoiado 761 estudantes.

Jovens e adultos apoiados em cursos pós secundário



Outros indicadores




Domínio Sustentabilidade e Eficiência no Uso de Recursos

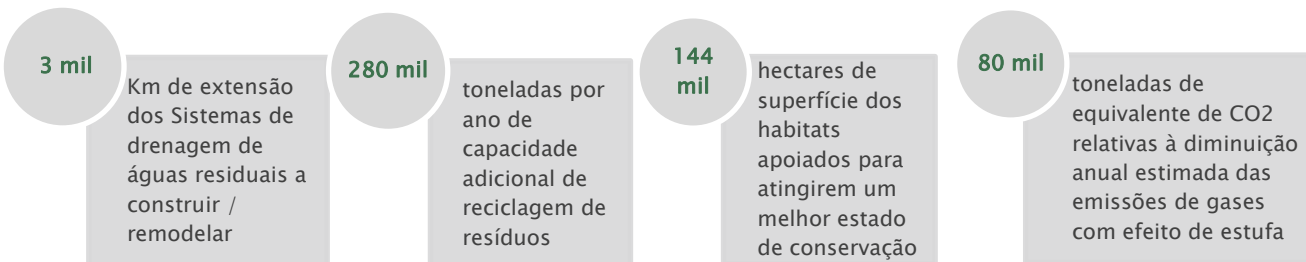
No final de março de 2019 a redução anual do consumo de energia primária nos edifícios públicos registou 285 705 345 KWh/ano, sendo a expressão mais relevante do PO SEUR (98%).

Os 144 494 hectares de superfície dos habitats apoiados para atingirem um melhor estado de conservação tiveram maior expressão no PO SEUR (131 815) seguido pelo PO Açores (12 679).

Redução anual do consumo de energia primária nos edifícios públicos



Outros indicadores

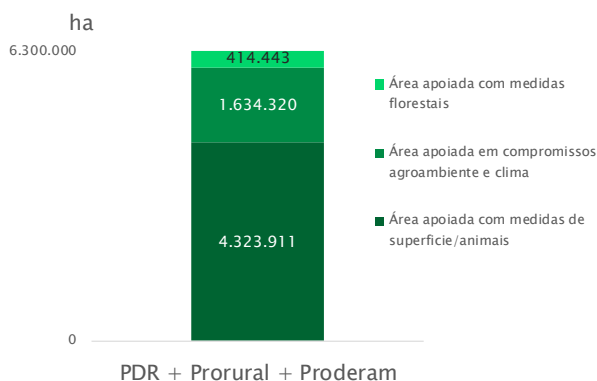


Domínio Desenvolvimento Rural

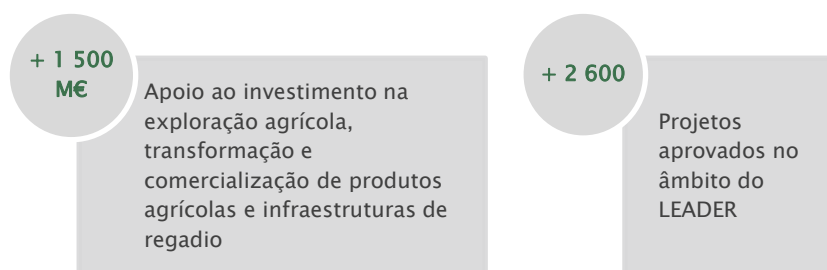
No final do primeiro trimestre de 2019 a área apoiada com medidas florestais, com medidas de superfícies/animais e em compromissos de agroambiente e clima ultrapassou os 6.300.000 hectares para os três programas de desenvolvimento rural.

Os mais de 2 mil projetos no âmbito do LEADER apoiam o desenvolvimento local.

Os mais de 1 500 M€ de apoio ao investimento em transformação e comercialização contribui para o adensamento do tecido agroindustrial.



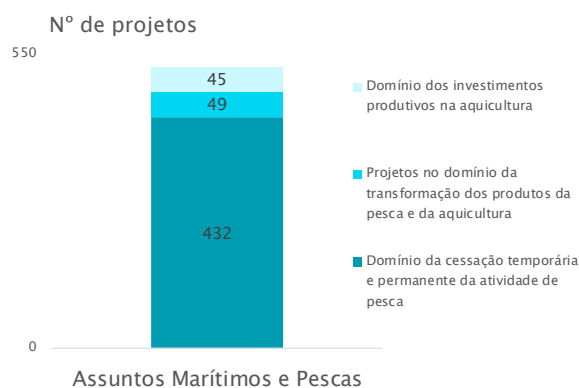
Outros indicadores



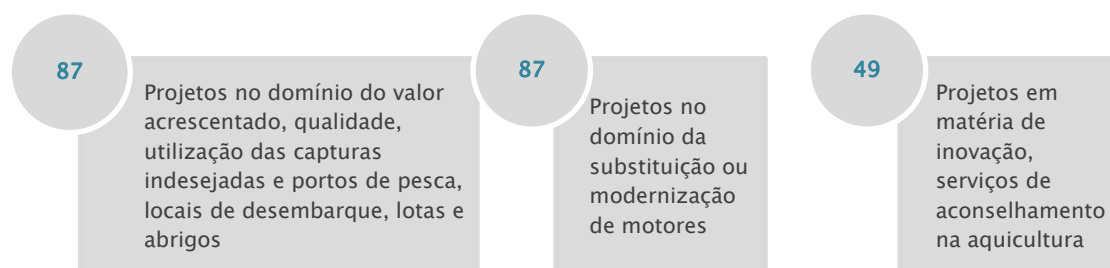
Domínio Assuntos Marítimos e Pescas

No final do primeiro trimestre de 2019 o número de projetos aprovados no domínio da cessação temporária e permanente da atividade de pesca, ascendem a 432.

Os apoios aos investimentos no domínio da transformação dos produtos da pesca e da aquicultura com o objetivo de promover organizações de produtores na execução de planos de produção e comercialização de produtos da pesca e da aquicultura, melhorar as condições de colocação destes produtos em novos mercados e contribuir para a redução do impacto ambiental, atingiu os 49 projetos aprovados.

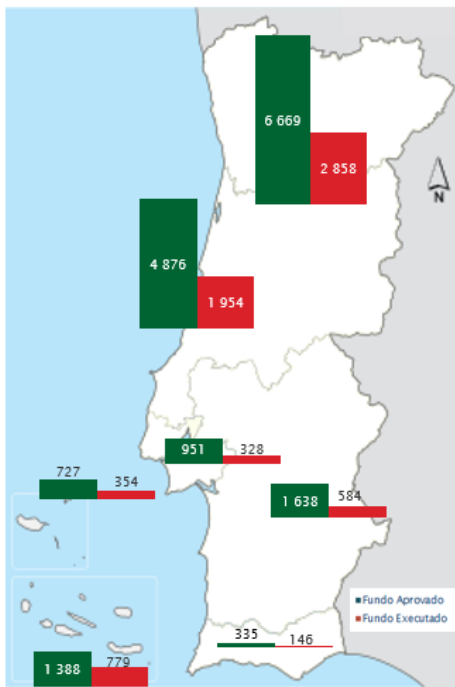


Outros indicadores

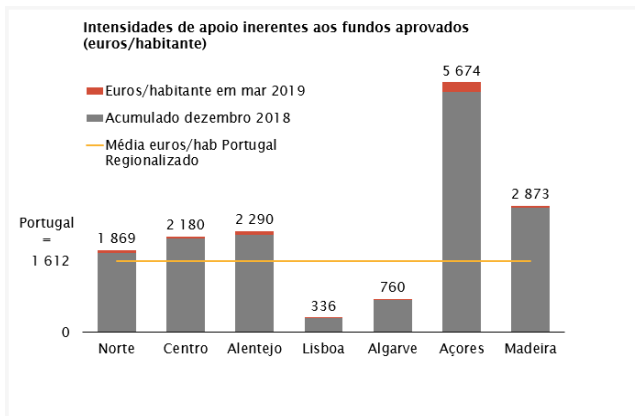


As localizações das operações do Portugal 2020¹

Fundos aprovados e executados por região

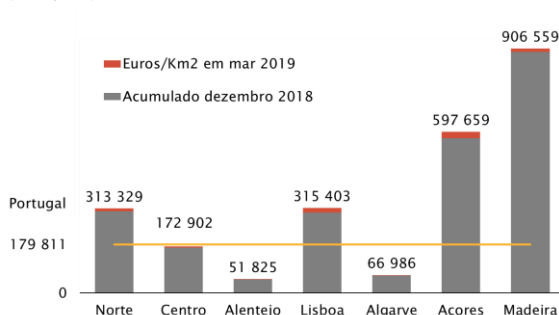


- Os envelopes financeiros definidos no início do período de programação para as diversas regiões, são concretizados em candidaturas aprovadas (operações) e posteriormente em operações em execução. Os envelopes financeiros são justificados tendo em conta os diferentes tipos de região do país: menos desenvolvidas (Norte, Centro, Alentejo e Açores), em transição (Algarve) e mais desenvolvidas (Lisboa e Madeira). O volume financeiro disponível na programação para cada região depende do seu menor nível de desenvolvimento, aferido, no essencial, pelo seu PIB per capita e pela sua dimensão populacional.
- A região Norte absorve um terço (33%) de fundo aprovado no montante de 6 669 M€, quer através dos investimentos do PO CI e do PO Norte no âmbito do objetivo temático “Reforçar a competitividade das pequenas e médias empresas”, quer através dos investimentos do PO CH e do PO Norte no âmbito do objetivo “Investir na educação, na formação e na formação profissional para aquisição de competências e a aprendizagem ao longo da vida”.
- A região Centro é a segunda a absorver um quarto dos montantes aprovados (4 876M€), devido a tipologias de investimentos semelhantes às da região Norte.



- Da análise dos fundos aprovados per capita ressalta a reduzida importância das regiões de Lisboa e Algarve que se encontram nas categorias das regiões mais desenvolvidas e em transição. Os Açores e a Madeira, ambos integrados nas regiões ultraperiféricas da UE, registam as maiores intensidades de fundos aprovados, ainda que a Madeira detenha um menor envelope financeiro por pertencer à categoria das regiões mais desenvolvidas. Nas três regiões menos desenvolvidas do Continente as intensidades de apoio são relativamente próximas.

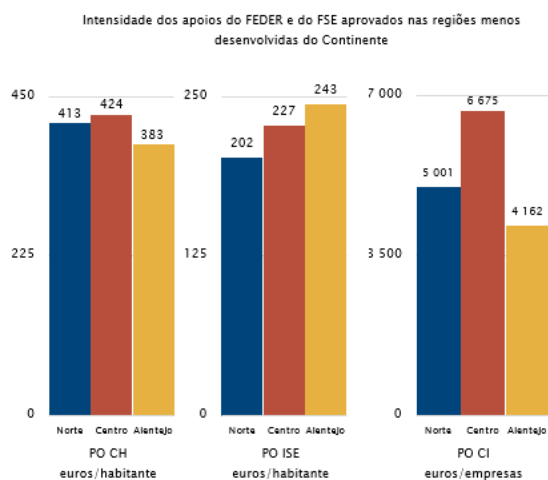
Intensidades de apoio inerentes aos fundos aprovados (euros/km²)



- Relativizar os apoios aprovados por superfície do território apoiado, permite complementar a análise dado que nem todos os investimentos estão associados às dimensões populacionais (e.g. investimentos em equipamentos em áreas de baixa densidade ou em infraestruturas de acessibilidade das ilhas). Deteta-se uma menor intensidade relativa na região do Alentejo, por oposição a uma maior intensidade relativa na região de Lisboa. Os Açores apresentam igualmente uma menor intensidade face à análise do volume de aprovações per capita, dado ser uma região onde os maiores níveis de investimentos públicos cofinanciados são explicados pela dispersão do território e pela provisão de níveis de serviços à população, independentemente da dimensão da procura.

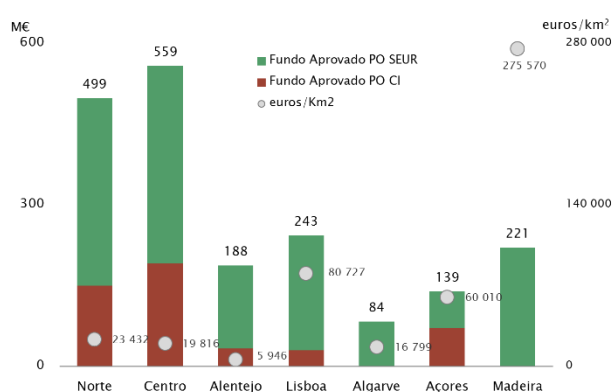
¹Em março de 2019, é possível regionalizar 82% dos fundos aprovados. Dos 18% restantes, mais de 15% correspondem às operações aprovadas no âmbito do FEADER do Continente cuja localização ainda não foi possível apurar neste mês e mais de 2% a operações que abrangem mais do que uma NUTS II.

A regionalização dos PO Temáticos dos Fundos da Coesão



- Os Programas Operacionais Temáticos (POT) financiados pelo FEDER e FSE, aplicam-se exclusivamente nas regiões menos desenvolvidas, com exceção da IEJ programada no PO ISE com âmbito nacional.
- A distribuição regional desses POT (relativizados pela população no caso dos PO CH e PO ISE e pelo número de empresas no caso do PO CI) revela que:
 - As intensidades de apoio regional do PO CH variam entre os 383 €/habitante no Alentejo e os 424 €/habitante no Centro;
 - No PO ISE as intensidades variam entre os 202 €/habitante no Norte e os 243 €/habitante no Alentejo;
 - No PO CI (FEDER e FSE) o Centro surge com uma intensidade de apoio relativamente superior às restantes regiões, com 6 675€/empresa por oposição aos 4 162€/empresa no Alentejo.

Regionalização do Fundo de Coesão



- Os apoios do Fundo de Coesão (PO SEUR e PO CI) aplicam-se a todas as regiões do país e destinam-se a grandes investimentos nas áreas dos transportes, ambiente, energia e alterações climáticas.
- Em termos do POSEUR a distribuição dos fundos aprovados pela superfície territorial (euros/km²), permite destacar as regiões da Madeira, por um lado, e também as regiões dos Açores e Lisboa, por outro. Estes valores elevados são justificados por grandes investimentos públicos apoiados como o “Ampliação do Aproveitamento Hidroelétrico da Calheta” na Madeira, o projeto dos “Resíduos Sólidos Urbanos da Ilha de São Miguel” nos Açores e, no caso de Lisboa, sobressaem as aprovações IFRRU, a renovação da frota de veículos de transporte público urbanos coletivos de passageiros da Carris e o projeto de eficiência energética no Hospital de Santa Maria em Lisboa.
- Dos investimentos do PO CI efetuados na região dos Açores destacam-se os projetos da Requalificação do Porto de Ponta Delgada e do Prolongamento do Porto de Velas, Ilha de São Jorge.

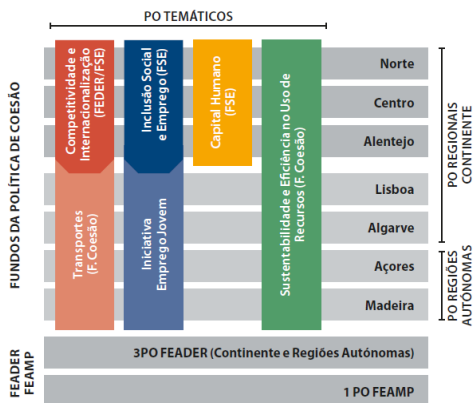
Informação Anexa



O que é o Portugal 2020

O Portugal 2020 corresponde ao Acordo de Parceria adotado entre Portugal e a Comissão Europeia, no qual se estabelecem os princípios e as prioridades de programação para a política de desenvolvimento económico, social e territorial em Portugal entre 2014 e 2020. Estes princípios de programação estão alinhados com as prioridades definidas na Estratégia Europa 2020 (Crescimento Inteligente, Sustentável e Inclusivo), com as Recomendações do Conselho a Portugal no âmbito do Semestre Europeu e com as prioridades presentes no Programa Nacional de Reformas definido pelo Governo Português.

Portugal 2020 com dotação global de cerca de 26 mil M€



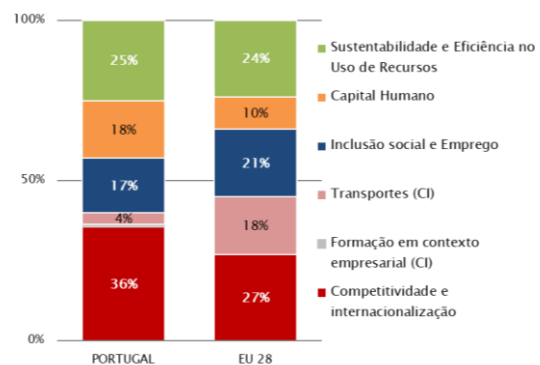
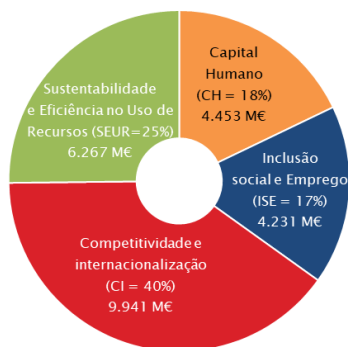
Fundo Europeu do Desenvolvimento Regional - FEDER	10.777 M€	Fundos Regionalizáveis
Fundo Social Europeu - FSE	7.319 M€	
Fundo de Coesão - FC	2.862 M€	
Fundo Europeu Agrícola de Desenvolvimento Rural - FEADER	4.058 M€	Fundos Não Regionalizáveis
Fundo Europeu dos Assuntos Marítimos e da Pesca - FEAMP	392 M€	
Iniciativa Emprego Jovem - IEJ	447 M€	

O Portugal 2020 é composto por 4 Programas Operacionais (PO) Temáticos cuja abrangência territorial varia com o tipo de fundo, 7 PO Regionais multifundo, 3 Programas de Desenvolvimento Rural e 1 PO Assuntos Marítimos e Pescas.

Reúne a atuação dos cinco Fundos Europeus Estruturais e de Investimento (FEDER, Fundo de Coesão, FSE, FEADER e FEAMP) através dos quais Portugal vai dispor de 26 mil M€ até 2020. É ainda operacionalizado através da Iniciativa Emprego Jovem (IEJ).

40% da dotação total está concentrada em apoios para a Competitividade e Internacionalização

Apoios para a Competitividade e Internacionalização nos Fundos da Política de Coesão acima da média UE28



A programação do Portugal 2020 estrutura-se em torno de quatro domínios temáticos, a saber, Competitividade e Internacionalização, Inclusão Social e Emprego, Capital Humano e Sustentabilidade e Eficiência no Uso de Recursos. Adicionalmente, o Portugal 2020 terá igualmente em atenção dois domínios transversais, que correspondem à territorialização das políticas públicas e à reforma da Administração Pública.

No universo dos Fundos da Política de Coesão (FEDER/FSE/FC) a aposta nacional distingue-se da média europeia em duas grandes áreas:

- Promoção da competitividade e internacionalização, com forte aposta na inovação e reforço da competitividade das PME;
- Garantir a melhoria do nível de qualificações dos Portugueses.

Portugal 2020 - Processo de seleção por PO (1)

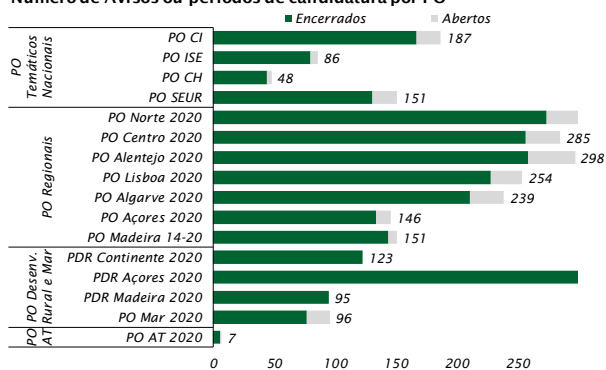
Programa	Dotação de Fundo mil euros	Total de avisos ou períodos de candidatura ^a			Avisos ou períodos de candidatura em aberto		Avisos ou períodos de candidatura encerrados	
		Nº	Fundo comunitário a concurso		Nº	Fundo comunitário a concurso mil euros	Nº	Fundo comunitário a concurso mil euros
			mil euros	% da Dotação de Fundo				
Portugal 2020	25.856.076	2.788	22.739.448	88%	252	1.817.542	2.536	20.921.906
FEDER	10.776.916	1.368	11.149.922	103%	168	1.082.094	1.200	10.067.828
FSE/IEJ	7.766.472	634	6.570.167	85%	34	261.098	600	6.309.070
Fundo de Coesão	2.861.742	156	2.639.921	92%	21	464.681	135	2.175.240
FEADER	4.058.460	534	2.221.846	55%	10	2.727	524	2.219.119
FEAMP	392.485	96	157.592	40%	19	6.943	77	150.649
PO Temáticos	11.975.920	472	10.825.713	90%	50	848.708	422	9.977.005
PO Competitividade e Internacionalização (COMPETE 2020)	4.413.930	187	3.980.898	90%	20	266.900	167	3.713.998
PO Inclusão Social e Emprego	2.213.415	86	1.745.243	79%	6	94.628	80	1.650.616
PO Capital Humano	3.095.832	48	3.079.151	99%	4	48.500	44	3.030.651
PO Sustentabilidade e Eficiência no Uso de Recursos	2.252.742	151	2.020.421	90%	20	438.681	131	1.581.740
PO Regionais do Continente	7.752.503	1.382	7.777.771	100%	153	725.629	1.229	7.052.141
PO Norte 2020	3.378.771	306	2.940.211	87%	32	219.319	274	2.720.891
PO Centro 2020	2.155.031	285	1.963.611	91%	28	202.712	257	1.760.899
PO Alentejo 2020	1.082.944	298	1.273.759	118%	39	136.271	259	1.137.488
PO Lisboa 2020	817.081	254	1.197.181	147%	26	111.287	228	1.085.893
PO Algarve 2020	318.676	239	403.010	126%	28	56.039	211	346.971
PO Regiões Autónomas	1.538.707	297	1.615.171	105%	19	163.535	278	1.451.636
PO Açores 2020	1.137.481	146	1.100.546	97%	12	138.750	134	961.796
PO Madeira 14-20	401.226	151	514.625	128%	7	24.785	144	489.841
PO Assistência Técnica	138.000	7	141.356	102%	1	70.000	6	71.356
PO Assistência Técnica 2020	138.000	7	141.356	102%	1	70.000	6	71.356
Programas de Desenvolvimento Rural	4.058.460	534	2.221.846	55%	10	2.727	524	2.219.119
PDR Continente (PDR2020)	3.583.729	123	1.811.791	51%	0	0	123	1.811.791
dos quais, medidas superfície/animais	0	0	0	0%	0	0	0	0
PDR Açores (ProRural+)	295.282	316	229.840	78%	10	2.727	306	227.113
dos quais, medidas superfície/animais	0	0	0	0%	0	0	0	0
PDR Madeira (Proderam 2020) ***	179.449	95	180.215	n.d.	0	0	95	180.215
dos quais, medidas superfície/animais	0	0	0	0%	0	0	0	0
PO Assuntos Marítimos e das Pescas	392.485	96	157.592	40%	19	6.943	77	150.649
PO Mar 2020	392.485	96	157.592	40%	19	6.943	77	150.649

* Deve notar-se que a contabilização dos Avisos ou períodos de candidatura é feita por PO, prioridade de investimento (PI) e por fundo. Isto significa que o número de concursos reportados neste quadro é superior ao número de avisos publicitados no Portal do Portugal 2020, visto que um aviso publicitado pode incluir diferentes PO, PI e fundos.

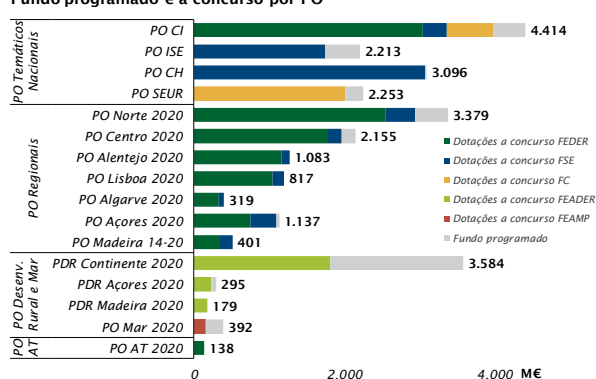
** Por uma questão de coerência, a informação do PDR Continente presente neste quadro limita-se à informação residente no Balcão 2020.

*** PDR Madeira (Proderam 2020) Dados reportados a 28 fevereiro de 2019.

Número de Avisos ou períodos de candidatura por PO



Fundo programado e a concurso por PO

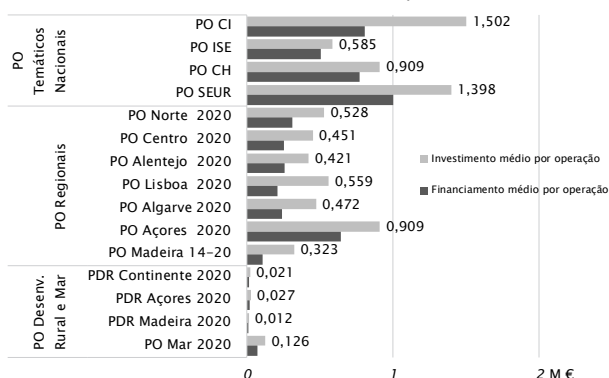


Portugal 2020 - Processo de seleção por PO (2)

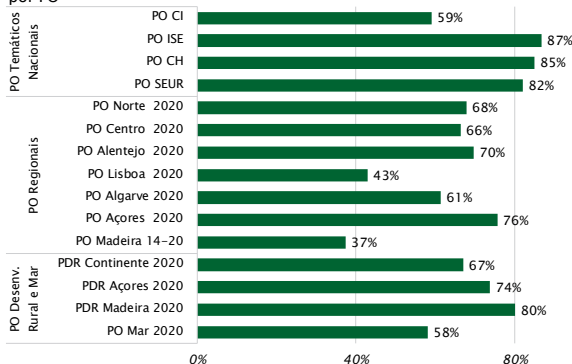
Programa	Candidaturas apresentadas			Candidaturas aprovadas (operações)				
	Nº	Investimento / custo total previsto mil euros	Investimento / custo médio por candidatura mil euros	Nº	Investimento / custo total mil euros	Investimento / custo elegível mil euros	Fundo Comunitário mil euros	Investimento / custo médio por candidatura mil euros
Portugal 2020	404.204	65.632.190	162	327.893	32.963.869	29.715.667	20.154.393	101
FEDER	58.177	38.306.493	658	22.870	17.136.658	15.112.923	8.886.247	749
FSE/IEJ	25.774	9.875.770	383	11.786	6.789.670	6.718.847	5.606.278	576
Fundo de Coesão	2.619	3.756.406	1.434	1.469	2.684.102	2.335.879	1.933.065	1.827
FEADER	313.531	12.950.908	41	288.388	5.928.955	5.123.534	3.481.934	21
FEAMP	4.103	742.613	181	3.380	424.485	424.485	246.870	126
PO Temáticos	27.379	28.170.035	1.029	13.767	15.402.171	14.361.290	10.264.248	1.119
PO Competitividade e Internacionalização (COMPETE 2020)	10.292	17.558.467	1.706	5.436	8.162.304	7.406.930	4.373.556	1.502
PO Inclusão Social e Emprego	9.041	4.186.634	463	3.228	1.889.696	1.872.537	1.623.574	585
PO Capital Humano	5.444	3.458.266	635	3.649	3.316.798	3.308.101	2.811.886	909
PO Sustentabilidade e Eficiência no Uso de Recursos	2.602	2.966.669	1.140	1.454	2.033.372	1.773.722	1.455.231	1.398
PO Regionais do Continente	52.952	20.567.809	388	17.825	8.760.373	7.552.579	4.785.181	491
PO Norte 2020	21.092	8.507.896	403	6.622	3.498.716	3.033.845	2.058.699	528
PO Centro 2020	15.634	5.649.201	361	5.164	2.326.971	1.963.206	1.303.201	451
PO Alentejo 2020	6.311	2.184.047	346	2.673	1.125.748	993.681	692.557	421
PO Lisboa 2020	7.796	3.269.842	419	2.539	1.418.224	1.241.432	533.876	559
PO Algarve 2020	2.119	956.824	452	827	390.716	320.415	196.849	472
PO Regiões Autónomas	6.216	3.068.161	494	4.511	2.315.542	2.121.436	1.267.362	513
PO Açores 2020	2.328	1.845.636	793	1.464	1.330.376	1.238.691	936.701	909
PO Madeira 14-20	3.888	1.222.525	314	3.047	985.165	882.745	330.662	323
PO Assistência Técnica	23	132.663	5.768	22	132.344	132.344	108.798	6.016
PO Assistência Técnica 2020	23	132.663	5.768	22	132.344	132.344	108.798	6.016
Programas de Desenvolvimento Rural	313.531	12.950.908	41	288.388	5.928.955	5.123.534	3.481.934	21
PDR Continente (PDR2020)	282.560	9.376.703	33	259.030	5.402.928	4.614.671	3.095.196	21
dos quais, medidas superfície/animais ¹	228.001	1.348.264	6	219.143	1.426.361	1.426.361	1.223.801	7
PDR Açores (ProRural+)	13.485	428.936	32	12.526	332.140	332.140	245.188	27
dos quais, medidas superfície/animais ¹	10.774	116.850	11	10.709	141.886	141.886	120.603	13
PDR Madeira (Proderam 2020)	17.486	3.145.269	180	16.832	193.887	176.722	141.550	12
dos quais, medidas superfície/animais ¹	15.777	38.101	2	15.777	38.101	38.101	35.364	2
PO Assuntos Marítimos e das Pescas	4.103	742.613	817	3.380	424.485	424.485	246.870	796
PO Mar 2020	4.103	742.613	817	3.380	424.485	424.485	246.870	796

¹ As medidas superfície/animais referem-se a medidas agroambiente clima, agricultura biológica, pagamentos natura, zonas com condicionantes naturais ou específicas e medidas florestais baseadas na superfície.

Dimensão média das candidaturas aprovadas (operações)



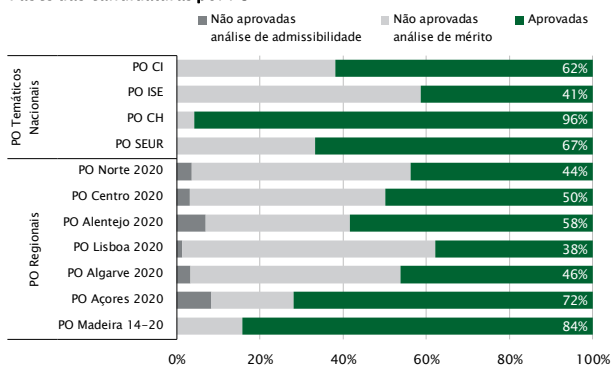
Taxas de financiamento das candidaturas aprovadas (operações) por PO



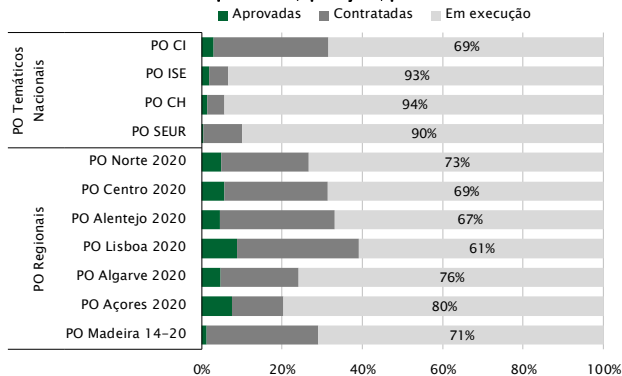
Portugal 2020 - Processo de seleção por PO (3)

Programa	Taxa de admissibilidade		Taxa de aprovação bruta		Taxa de aprovação líquida		Contratos/termos de aceitação assinados		Taxa de contratação		
	Candidaturas	Investimento / custo total	Candidaturas	Investimento / custo total	Candidaturas	Investimento / custo total	Nº	Fundo comunitário	Candidaturas	Fundo comunitário	
								mil euros			
Portugal 2020	98%	98%	59%	69%	61%	71%	37.235	15.481.228	94%	60%	
FEDER	97%	97%	50%	62%	52%	64%	21.955	8.545.105	96%	50%	
FSE/IEJ	100%	100%	63%	83%	63%	83%	11.279	5.564.662	96%	82%	
Fundo de Coesão	100%	100%	67%	83%	67%	85%	1.461	1.894.680	99%	71%	
FEADER	n.d.	n.d.	n.d.	n.d.	n.d.	n.d.	34.535	1.627.929	n.d.	n.d.	
FEAMP	n.d.	n.d.	n.d.	n.d.	n.d.	n.d.	2.940	249.870	98%	n.d.	
PO Temáticos	100%	100%	61%	71%	61%	71%	13.489	10.116.805	98%	66%	
PO Competitividade e Internacionalização (COMPETE 2020)	100%	100%	62%	64%	62%	65%	5.274	4.263.632	97%	52%	
PO Inclusão Social e Emprego	100%	100%	41%	58%	41%	58%	3.168	1.604.096	98%	85%	
PO Capital Humano	100%	100%	96%	105%	96%	105%	3.600	2.801.088	99%	84%	
PO Sustentabilidade e Eficiência no Uso de Recursos	100%	100%	67%	81%	67%	81%	1.447	1.447.990	100%	71%	
PO Regionais do Continente	97%	96%	46%	59%	48%	63%	16.825	4.642.821	94%	53%	
PO Norte 2020	96%	95%	44%	58%	45%	62%	6.296	2.013.998	95%	58%	
PO Centro 2020	97%	95%	50%	61%	52%	64%	4.874	1.279.253	94%	55%	
PO Alentejo 2020	93%	94%	58%	65%	67%	72%	2.550	665.435	95%	59%	
PO Lisboa 2020	99%	99%	38%	55%	38%	56%	2.317	494.935	91%	35%	
PO Algarve 2020	97%	99%	46%	63%	48%	64%	788	189.200	95%	48%	
PO Regiões Autónomas	97%	94%	80%	83%	87%	91%	4.362	1.169.213	97%	50%	
PO Açores 2020	92%	89%	72%	80%	80%	90%	1.353	842.895	92%	63%	
PO Madeira 14-20	100%	100%	84%	87%	91%	91%	3.009	326.318	99%	33%	
PO Assistência Técnica	100%	100%	100%	100%	100%	100%	19	75.608	86%	57%	
PO Assistência Técnica 2020	100%	100%	100%	100%	100%	100%	19	75.608	86%	57%	
Programas de Desenvolvimento Rural	n.d.	n.d.	n.d.	n.d.	n.d.	n.d.	34.535	1.627.929	n.d.	n.d.	
PDR Continente (PDR2020)	n.d.	n.d.	n.d.	n.d.	n.d.	n.d.	21.060	1.285.801	n.d.	n.d.	
dos quais, medidas superfície/animais	n.d.	n.d.	n.d.	n.d.	n.d.	n.d.	n.d.	n.d.	n.d.	n.d.	
PDR Açores (ProRural+)	n.d.	n.d.	n.d.	n.d.	n.d.	n.d.	12.526	245.188	n.d.	n.d.	
dos quais, medidas superfície/animais	n.d.	n.d.	n.d.	n.d.	n.d.	n.d.	n.d.	n.d.	n.d.	n.d.	
PDR Madeira (Proderam 2020)	n.d.	n.d.	n.d.	n.d.	n.d.	n.d.	949	96.940	n.d.	n.d.	
dos quais, medidas superfície/animais	n.d.	n.d.	n.d.	n.d.	n.d.	n.d.	n.d.	n.d.	n.d.	n.d.	
PO Assuntos Marítimos e das Pescas	n.d.	n.d.	n.d.	n.d.	n.d.	n.d.	2.940	249.870	98%	n.d.	
PO Mar 2020	n.d.	n.d.	n.d.	n.d.	n.d.	n.d.	2.940	249.870	98%	n.d.	

Fases das candidaturas por PO



Estado das candidaturas aprovadas (operações) por PO



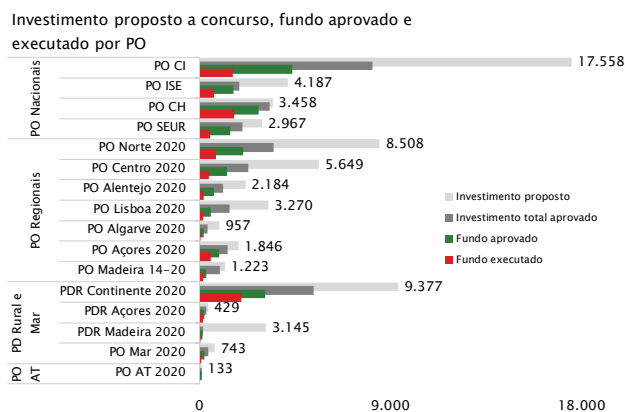
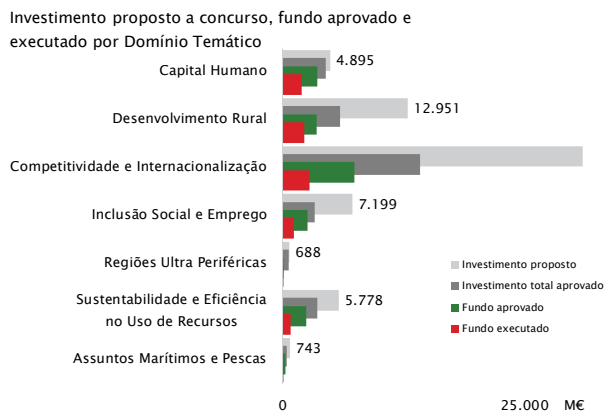
Estratégias de Desenvolvimento Territorial do Portugal 2020 – Processo de seleção

Estratégias de Desenvolvimento Territorial	Total de concursos/períodos de candidatura			Concursos/períodos de candidatura em aberto		Concursos/períodos de candidatura encerrados		Candidaturas apresentadas			Candidaturas aprovadas		
	Nº	Fundo comunitário a concurso		Nº	Fundo comunitário a concurso	Nº	Fundo comunitário a concurso	Nº	Fundo Comunitário	Fundo Comunitário médio por candidatura	Nº	Fundo Comunitário	Fundo Comunitário médio por candidatura
		mil euros	% da Dotação de Fundo		mil euros		mil euros		mil euros	mil euros		mil euros	
Total	45	2.396.126	n.a.	0	0	45	2.396.126	647	n.a.	n.a.	501	n.a.	n.a.
Estratégias Integradas de Desenvolvimento Territorial (EIDT)	5	n.a.	n.a.	0	n.a.	5	n.a.	26	n.a.	n.a.	23	n.a.	n.a.
Pactos para o Desenvolvimento Territorial (TT)	7	1.045.742	n.a.	0	0	7	1.045.742	22	2.205.310	100.241	22	1.154.076	52.458
DLBC 1ª fase – Grupos de Ação Local (GAL)	8	n.a.	n.a.	0	n.a.	8	n.a.	187	n.a.	n.a.	92	n.a.	n.a.
DLBC 2ª fase –Estratégias de Desenvolvimento Local (EDL)	8	306.300	n.a.	0	0	8	306.300	97	n.d.	n.d.	87	307.705	3.537
Estratégias de Desenvolvimento Territorial 1ª fase (PROVERE)	4	n.a.	n.a.	0	n.a.	4	n.a.	24	n.a.	n.a.	4	n.a.	n.a.
Estratégias de Desenvolvimento Territorial 2ª fase (PROVERE)	3	44.518	n.a.	0	0	3	44.518	12	n.a.	n.a.	0	n.a.	n.a.
Planos Estratégicos de Desenvolvimento Urbano (PEDU)	5	800.666	n.a.	0	0	5	800.666	107	n.d.	n.d.	105	758.785	7.227
Planos de Ação de Regeneração Urbana (PARU)	5	198.900	n.a.	0	0	5	198.900	172	n.d.	n.d.	168	194.155	1.156

Portugal 2020 – Execução Financeira por PO (1)

Programa Operacional / Fundo	Programação Financeira 2014-2020 (PR)			Candidaturas aprovadas (operações) (AP)			
	Financiamento Total	Despesa Pública	Fundo Comunitário	Nº	Investimento/custo total	Investimento/custo total elegível	Fundo Comunitário
	mil euros	mil euros	mil euros		mil euros	mil euros	mil euros
Portugal 2020	32.299.957	29.443.319	25.856.076	327.893	32.963.869	29.715.667	20.154.393
FEDER	14.898.792	12.243.586	10.776.916	22.870	17.136.658	15.112.923	8.886.247
FSE/IEJ	9.303.617	9.207.739	7.766.472	11.786	6.789.670	6.718.847	5.606.278
Fundo de Coesão	3.366.755	3.261.201	2.861.742	1.469	2.684.102	2.335.879	1.933.065
FEADER	4.730.793	4.730.793	4.058.460	288.388	5.928.955	5.123.534	3.481.934
FEAMP	n.a.	n.a.	392.485	3.380	424.485	424.485	246.870
PO Temáticos	15.219.861	13.504.574	11.975.920	13.767	15.402.171	14.361.290	10.264.248
PO Competitividade e Internacionalização (COMPETE 2020)	6.362.820	4.747.713	4.413.930	5.436	8.162.304	7.406.930	4.373.556
PO Inclusão Social e Emprego	2.564.601	2.564.601	2.213.415	3.228	1.889.696	1.872.537	1.623.574
PO Capital Humano	3.642.155	3.642.155	3.095.832	3.649	3.316.798	3.308.101	2.811.886
PO Sustentabilidade e Eficiência no Uso de Recursos	2.650.285	2.550.104	2.252.742	1.454	2.033.372	1.773.722	1.455.231
PO Regionais do Continente	10.316.545	9.268.103	7.752.503	17.825	8.760.373	7.552.579	4.785.181
PO Norte 2020	4.209.658	3.810.781	3.378.771	6.622	3.498.716	3.033.845	2.058.699
PO Centro 2020	2.629.167	2.421.391	2.155.031	5.164	2.326.971	1.963.206	1.303.201
PO Alentejo 2020	1.304.787	1.213.861	1.082.944	2.673	1.125.748	993.681	692.557
PO Lisboa 2020	1.735.643	1.453.119	817.081	2.539	1.418.224	1.241.432	533.876
PO Algarve 2020	437.289	368.952	318.676	827	390.716	320.415	196.849
PO Regiões Autónomas	1.864.896	1.771.987	1.538.707	4.511	2.315.542	2.121.436	1.267.362
PO Açores 2020	1.392.865	1.299.956	1.137.481	1.464	1.330.376	1.238.691	936.701
PO Madeira 14-20	472.031	472.031	401.226	3.047	985.165	882.745	330.662
PO Assistência Técnica	167.862	167.862	138.000	22	132.344	132.344	108.798
PO Assistência Técnica 2020	167.862	167.862	138.000	22	132.344	132.344	108.798
Programas de Desenvolvimento Rural	4.730.793	4.730.793	4.058.460	288.388	5.928.955	5.123.534	3.481.934
PDR Continente (PDR2020)	4.183.424	4.183.424	3.583.729	259.030	5.402.928	4.614.671	3.095.196
dos quais, medidas superfície/animais ¹				219.143	1.426.361	1.426.361	1.223.801
PDR Açores (ProRural+)	340.487	340.487	295.282	12.526	332.140	332.140	245.188
dos quais, medidas superfície/animais ¹				10.709	141.886	141.886	120.603
PDR Madeira (Proderam 2020)	206.882	206.882	179.449	16.832	193.887	176.722	141.550
dos quais, medidas superfície/animais ¹				15.777	38.101	38.101	35.364
PO Assuntos Marítimos e das Pescas	n.a.	n.a.	392.485	3.380	424.485	424.485	246.870
PO Mar 2020	n.a.	n.a.	392.485	3.380	424.485	424.485	246.870

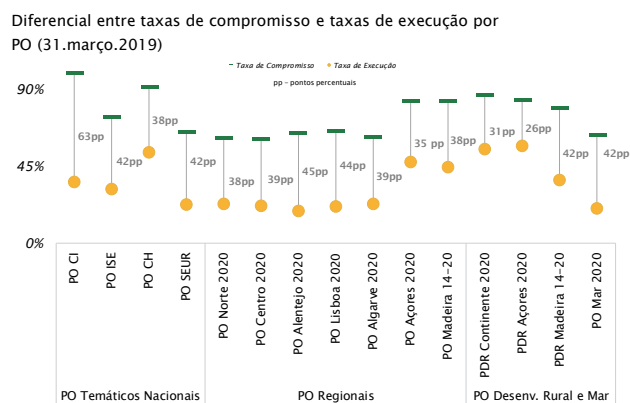
¹ As medidas superfície/animais referem-se a medidas agroambiente clima, agricultura biológica, pagamentos natura, zonas com condicionantes naturais ou específicas e medidas florestais baseadas na superfície.



Portugal 2020 – Execução Financeira por PO (2)

Programa Operacional / Fundo	Despesa validada (VAL)		Pagamentos aos beneficiários (PG)	Despesa certificada à CE (CT)	
	Investimento/custo total elegível	Fundo Comunitário	Fundo Comunitário	Custo Total	Fundo Comunitário
Portugal 2020	10.027.573	9.157.610	9.685.116	8.361.361	5.820.262
FEDER	5.823.442	3.442.920	3.710.835	4.841.985	2.872.399
FSE/IEJ	3.354.177	2.833.385	3.179.133	2.812.398	2.376.049
Fundo de Coesão	710.462	599.914	647.904	603.986	509.985
FEADER	n.d.	2.201.222	2.040.481	0	0
FEAMP	139.493	80.170	106.762	102.992	61.829
PO Temáticos	6.102.753	4.423.222	4.963.242	5.040.442	3.675.132
PO Competitividade e Internacionalização (COMPETE 2020)	2.780.597	1.580.598	1.818.666	2.171.896	1.225.115
PO Inclusão Social e Emprego	792.113	696.065	828.202	591.900	520.677
PO Capital Humano	1.930.671	1.641.070	1.812.798	1.727.386	1.465.872
PO Sustentabilidade e Eficiência no Uso de Recursos	599.373	505.489	503.576	549.261	463.469
PO Regionais do Continente	2.533.078	1.696.852	1.803.974	2.065.851	1.378.802
PO Norte 2020	1.117.713	775.686	811.601	889.890	614.601
PO Centro 2020	673.772	467.375	501.224	557.714	385.799
PO Alentejo 2020	270.906	203.684	230.540	217.154	165.387
PO Lisboa 2020	364.921	176.645	183.383	312.452	151.263
PO Algarve 2020	105.767	73.462	77.226	88.641	61.751
PO Regiões Autónomas	1.204.841	717.171	731.705	1.105.225	665.983
PO Açores 2020	703.117	538.655	540.038	650.925	503.494
PO Madeira 14-20	501.723	178.516	191.667	454.300	162.489
PO Assistência Técnica	47.408	38.973	38.951	46.851	38.515
PO Assistência Técnica 2020	47.408	38.973	38.951	46.851	38.515
Programas de Desenvolvimento Rural	n.d.	2.201.222	2.040.481	n.a.	n.a.
PDR Continente (PDR2020)	n.d.	1.968.081	1.807.340	n.a.	n.a.
dos quais, medidas superfície/animais ¹	n.d.	1.053.878	1.053.878	n.a.	n.a.
PDR Açores (ProRural+)	n.d.	167.216	167.216	n.a.	n.a.
dos quais, medidas superfície/animais ¹	n.d.	103.817	103.817	n.a.	n.a.
PDR Madeira (Proderam 2020)	n.d.	65.925	65.925	n.a.	n.a.
dos quais, medidas superfície/animais ¹	n.d.	29.897	29.897	n.a.	n.a.
PO Assuntos Marítimos e das Pescas	139.493	80.170	106.762	102.992	61.829
PO Mar 2020	139.493	80.170	106.762	102.992	61.829

¹ As medidas superfície/animais referem-se a medidas agroambiente clima, agricultura biológica, pagamentos natura, zonas com condicionantes naturais ou específicas e medidas florestais baseadas na superfície.

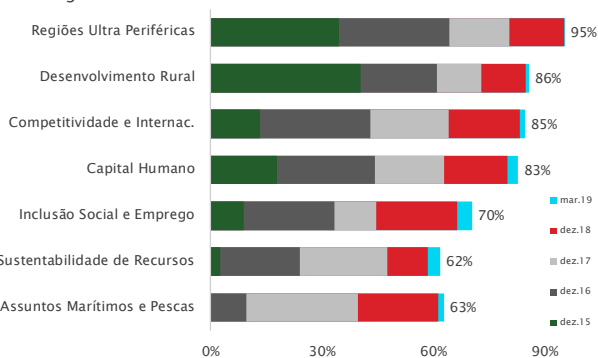


Portugal 2020 – Execução Financeira por PO (3)

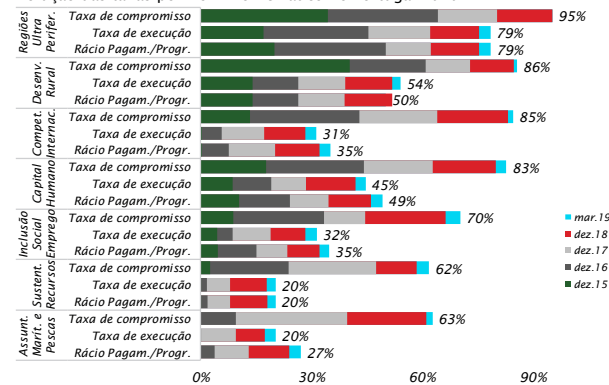
Programa Operacional / Fundo	Indicadores financeiros (Fundo)						
	Taxa de compromisso (AP/PR)	Taxa de execução (VAL/PR)	Taxa de realização (VAL/AP)	Taxa de pagamento (PG/AP)	Taxa de certificação do fundo programado (CT/PR)	Taxa de reembolso (PG/VAL)	Rácio pagam./programado (PG/PR)
Portugal 2020	78%	35%	45%	48%	23%	106%	37%
FEDER	82%	32%	39%	42%	27%	108%	34%
FSE/IEJ	72%	36%	51%	57%	31%	112%	41%
Fundo de Coesão	68%	21%	31%	34%	18%	108%	23%
FEADER	86%	54%	63%	59%	n.a.	93%	50%
FEAMP	63%	20%	32%	43%	16%	133%	27%
PO Temáticos	86%	37%	43%	48%	31%	112%	41%
PO Competitividade e Internacionalização (COMPETE 2020)	99%	36%	36%	42%	28%	115%	41%
PO Inclusão Social e Emprego	73%	31%	43%	51%	24%	119%	37%
PO Capital Humano	91%	53%	58%	64%	47%	110%	59%
PO Sustentabilidade e Eficiência no Uso de Recursos	65%	22%	35%	35%	21%	100%	22%
PO Regionais do Continente	62%	22%	35%	38%	18%	106%	23%
PO Norte 2020	61%	23%	38%	39%	18%	105%	24%
PO Centro 2020	60%	22%	36%	38%	18%	107%	23%
PO Alentejo 2020	64%	19%	29%	33%	15%	113%	21%
PO Lisboa 2020	65%	22%	33%	34%	19%	104%	22%
PO Algarve 2020	62%	23%	37%	39%	19%	105%	24%
PO Regiões Autónomas	82%	47%	57%	58%	43%	102%	48%
PO Açores 2020	82%	47%	58%	58%	44%	100%	47%
PO Madeira 14-20	82%	44%	54%	58%	40%	107%	48%
PO Assistência Técnica	79%	28%	36%	36%	28%	100%	28%
PO Assistência Técnica 2020	79%	28%	36%	36%	28%	100%	28%
Programas de Desenvolvimento Rural	86%	54%	63%	59%	n.a.	93%	50%
PDR Continente (PDR2020)	86%	55%	64%	58%	n.a.	92%	50%
dos quais, medidas superfície/animais ¹	n.a.	n.a.	86%	86%	n.a.	100%	n.a.
PDR Açores (ProRural+)	83%	57%	68%	68%	n.a.	100%	57%
dos quais, medidas superfície/animais ¹	n.a.	n.a.	86%	86%	n.a.	100%	n.a.
PDR Madeira (Proderam 2020)	79%	37%	47%	47%	n.a.	100%	37%
dos quais, medidas superfície/animais ¹	n.a.	n.a.	85%	85%	n.a.	100%	n.a.
PO Assuntos Marítimos e das Pescas	63%	20%	32%	43%	16%	133%	27%
PO Mar 2020	63%	20%	32%	43%	16%	133%	27%

¹ As medidas superfície/animais referem-se a medidas agroambiente clima, agricultura biológica, pagamentos natura, zonas com condicionantes naturais ou específicas e medidas florestais baseadas na superfície.

Evolução da taxa de compromisso por Domínio Temático no Portugal 2020



Evolução das taxas por Domínio Temático no Portugal 2020

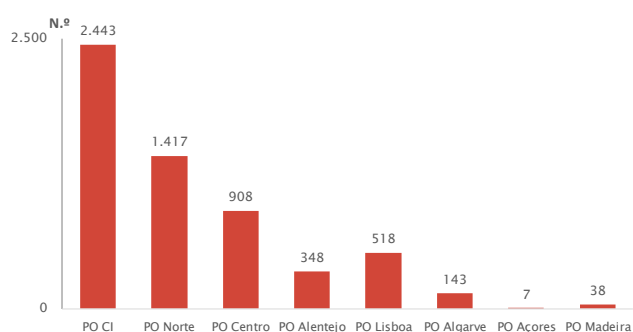


Portugal 2020 – Indicadores físicos (4)

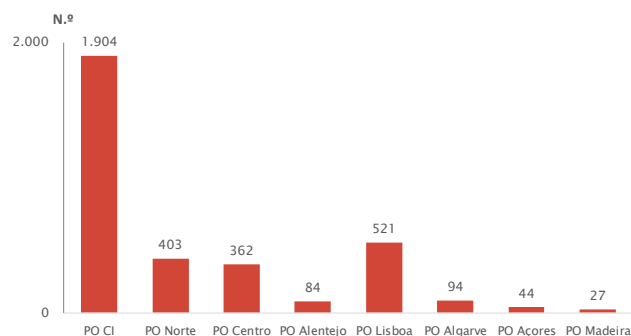
Domínio Competitividade e Internacionalização

Indicador Trimestral	Unidade	Total	PO CI	PO ISE	PO CH	PO SEUR	PO Norte	PO Centro	PO Alentejo	PO Lisboa	PO Algarve	PO Açores	PO Madeira
Projetos de I&D e transferência de conhecimento apoiados	Nº	3.439	1.904	-	-	-	403	362	84	521	94	44	27
Empresas em cooperação com instituições de investigação	Nº	695	474	-	-	-	72	69	14	41	8	11	6
Serviços da Administração Pública apoiados	Nº	442	160	-	-	-	75	102	54	-	34	17	-
Novas empresas/start-ups apoiadas	Nº	1.011	-	-	-	-	210	264	143	35	43	270	46
Empresas que beneficiam de apoio à internacionalização	Nº	5.822	2.443	-	-	-	1.417	908	348	518	143	7	38
Empresas apoiadas no âmbito dos Sistemas de Incentivo	Nº	13.647	4.828	-	-	-	3.270	2.481	829	895	349	801	194
Investimento elegível apoiado no âmbito dos Sistemas de Incentivo	€	8.797.340.293	5.247.499.939	-	-	-	1.434.389.422	978.292.226	338.771.247	552.262.589	118.621.368	-	127.503.503
Projetos de ações coletivas apoiados	Nº	2.049.185	213	-	-	-	184	44	101	2.048.621	18	-	4
Linhas férreas intervencionadas	Km	571	571	-	-	-	-	-	-	-	-	-	-
Trabalhadores apoiados em ações de formação em contexto empresarial	Nº	24.709	19.477	-	-	-	3.744	1.223	31	209	25	-	-

Empresas que beneficiam de apoio à internacionalização



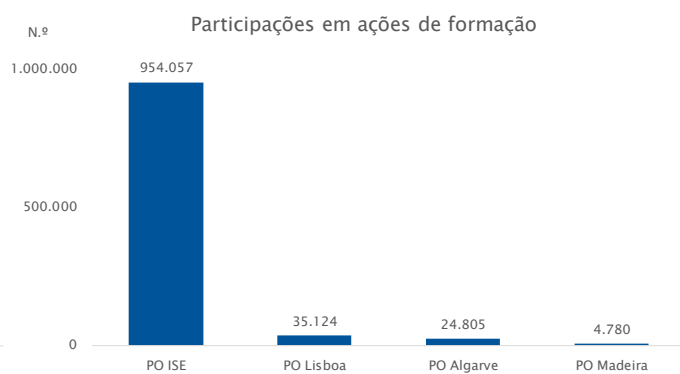
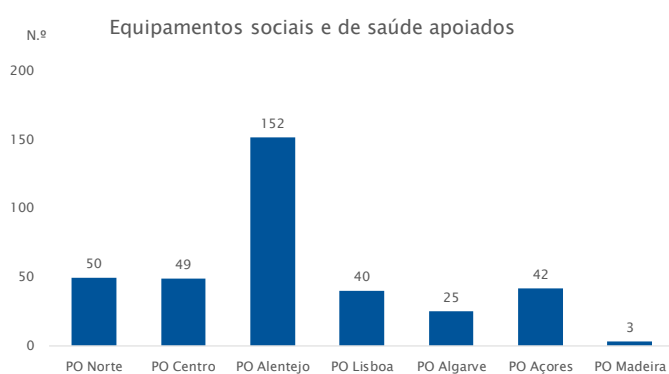
Projetos de I&D e transferência de conhecimento apoiados



Portugal 2020 – Indicadores físicos (5)

Domínio Inclusão Social e Emprego

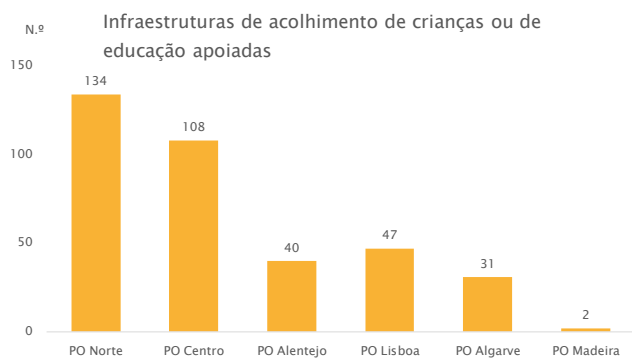
Indicador Trimestral	Unidade	Total	PO CI	PO ISE	PO CH	PO SEUR	PO Norte	PO Centro	PO Alentejo	PO Lisboa	PO Algarve	PO Açores	PO Madeira
<i>Pessoas que beneficiam de apoios à contratação</i>	Nº	45.555	0	35.582	0	0	0	0	0	2.123	2.063	3.812	1.975
<i>Pessoas que beneficiam de estágios profissionais</i>	Nº	82.218	0	72.731	0	0	0	0	0	1.012	2.196	4.603	1.676
<i>Participações em ações de formação</i>	Nº	1.018.766	-	954.057	-	-	-	-	-	35.124	24.805	-	4.780
<i>Participações de pessoas com deficiência e incapacidade em formação</i>	Nº	13.945	-	11.617	-	-	-	-	-	2.328	-	-	-
<i>Participantes em ações de trabalho socialmente necessário</i>	Nº	58.104	-	-	-	-	21.166	16.335	9.431	7.577	3.595	-	-
<i>Equipamentos sociais e de saúde apoiados</i>	Nº	361	-	-	-	-	50	49	152	40	25	42	3
<i>Espaços abertos, criados ou reabilitados em áreas urbanas</i>	M2	1.340.483	-	-	-	-	566.806	179.587	190.878	382.424	-	-	20.788
<i>Habitções reabilitadas em áreas urbanas</i>	Nº	6.369	-	-	-	-	3.245	427	223	2.474	-	-	-



Portugal 2020 – Indicadores físicos (6)

Domínio Capital Humano

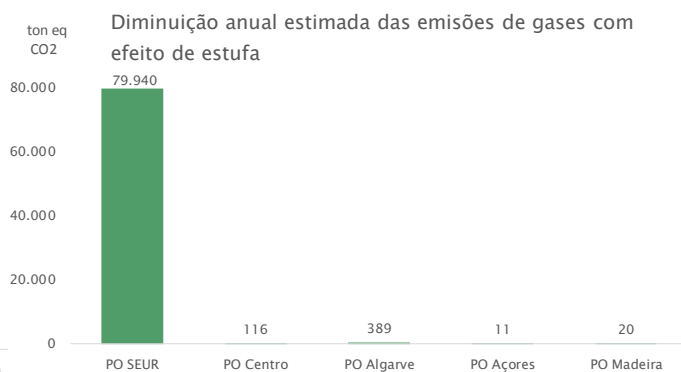
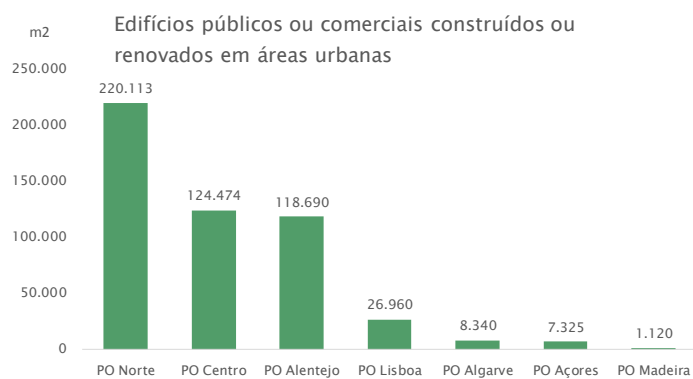
Indicador Trimestral	Unidade	Total	Regiões											
			PO CI	PO ISE	PO CH	PO SEUR	PO Norte	PO Centro	PO Alentejo	PO Lisboa	PO Algarve	PO Açores	PO Madeira	
Jovens apoiados em vias profissionalizantes (básico e secundário)	Nº	266.560	0	0	252.829	0	0	0	0	0	3.244	0	6.099	4.388
Adultos apoiados em modalidades de longa duração de dupla certificação	Nº	52.525	0	0	47.324	0	0	0	0	0	0	0	4.996	205
Bolseiros em ações de formação avançada	Nº	3.731	-	-	3.569	-	83	-	-	-	-	-	79	-
Jovens e adultos apoiados em cursos pós secundário	Nº	4.934	0	0	2.337	0	1.075	199	365	502	42	87	327	
Bolseiros de ação social no ensino superior	Nº	115.455	-	-	114.694	-	-	761	-	-	-	-	-	-
Nº de infraestruturas de acolhimento de crianças ou de educação apoiadas	Nº escolas	372	-	-	-	-	134	108	40	47	31	10	2	
Capacidade das infraestruturas de acolhimento de crianças ou de educação apoiadas	Nº de alunos	149.253	-	-	-	-	64.426	37.679	10.412	26.656	4.076	4.664	1.340	



Portugal 2020 – Indicadores físicos (7)

Domínio Sustentabilidade e Eficiência no Uso de Recursos

Indicador Trimestral	Unidade	Total	PO CI	PO ISE	PO CH	PO SEUR	PO Norte	PO Centro	PO Alentejo	PO Lisboa	PO Algarve	PO Açores	PO Madeira
Redução anual do consumo de energia primária nas edifícios públicos	KWh/ano	285.705.345	-	-	-	279.747.109	3.494.745	-	943.408	-	1.520.083	-	-
Agregados familiares com consumo de energia melhorado	Nº	9.299	-	-	-	3.200	5.464	214	47	346	-	-	28
Diminuição anual estimada das emissões de gases com efeito de estufa	Toneladas de equivalente CO2	80.476	-	-	-	79.940	-	116	-	-	389	11	20
Economias de Energia nos projetos apoiados no setor dos transportes	tep	2.275	-	-	-	2.275	-	-	-	-	-	-	-
Extensão da faixa costeira intervencionada para proteção de pessoas e bens	Km	73	-	-	-	65	-	-	-	-	-	7	-
População que beneficia de medidas de proteção contra incêndios florestais	Pessoas	7.273.896	-	-	-	7.273.896	-	-	-	-	-	-	-
Infraestruturas de proteção civil	Nº	84	-	-	-	80	-	-	-	-	-	4	-
Capacidade adicional de reciclagem de resíduos	Ton./ano	280.180	-	-	-	268.500	-	-	-	-	-	11.680	-
Extensão dos Sistemas de Drenagem de Águas Residuais a construir/remodelar	Km	3.162	-	-	-	3.162	-	-	-	-	-	-	-
Superfície dos habitats apoiados para atingirem um melhor estado de conservação	Hectares	144.494	-	-	-	131.815	-	-	-	-	-	12.679	-
Espaços abertos, criados ou reabilitados em áreas urbanas	M²	5.157.657	-	-	-	-	2.206.815	1.560.474	852.379	364.529	37.759	135.701	-
Edifícios públicos ou comerciais construídos ou renovados em áreas urbanas	M²	507.021	-	-	-	-	220.113	124.474	118.690	26.960	8.340	7.325	1.120

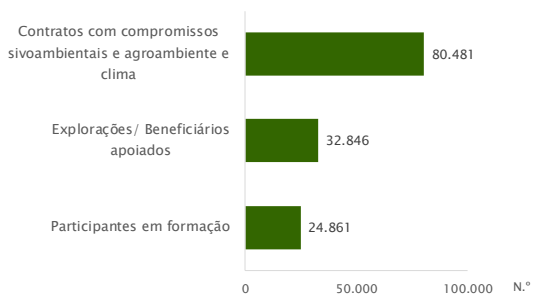


Portugal 2020 – Indicadores físicos (8)

Domínio Desenvolvimento Rural

Indicador Trimestral	Unidade	Total	PDR + Prorural + Proderam
<i>Apoio ao investimento na exploração agrícola, transformação e comercialização de produtos agrícolas e infraestruturas de regadio (pago e comprometido)</i>	€	1.572.081.568	1.572.081.568
<i>Nº de ações/operações apoiadas</i>	Nº	24.111	24.111
<i>Nº de explorações/beneficiários apoiados</i>	Nº	32.846	32.846
<i>Área apoiada com medidas de superfície/animais</i>	ha	4.323.911	4.323.911
<i>Área apoiada com medidas florestais</i>	ha	414.443	414.443
<i>Área apoiada em compromissos agroambiente e clima</i>	ha	1.634.320	1.634.320
<i>Nº de contratos com compromissos sivoambientais e agroambiente e clima</i>	Nº	80.481	80.481
<i>Nº de participantes em formação (aprovações)</i>	Nº	24.861	24.861
<i>Nº de beneficiários aconselhados (aprovações)</i>	Nº	327	327
<i>Nº grupos PEI (aprovações)</i>	Nº	1.330	1.330
<i>Nº de operações PEI (aprovações)</i>	Nº	1.330	1.330
<i>Nº de projetos LEADER (aprovações e pagamentos)</i>	Nº	2.616	2.616

Realizações físicas no Domínio FEADER

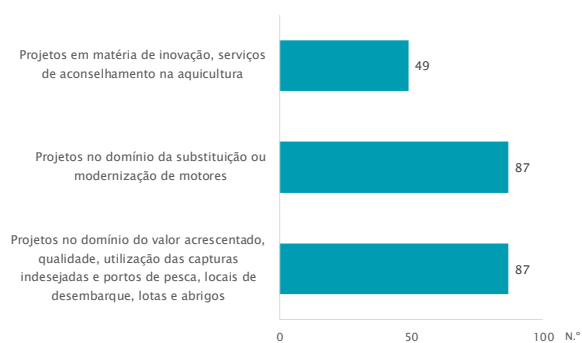


Portugal 2020 – Indicadores físicos (9)

Domínio Assuntos Marítimos e Pescas

Indicador Trimestral	Unidade	Total Assuntos Marítimos e Pescas
<i>Projetos no domínio da inovação, dos serviços de aconselhamento e das parcerias com cientistas nas pescas</i>	Nº	23
<i>Projetos no domínio da cessação temporária e permanente da atividade de pesca</i>	Nº	432
<i>Projetos no domínio da proteção e restauração da biodiversidade e dos ecossistemas marinhos e da eficiência energética e atenuação das alterações climáticas</i>	Nº	25
<i>Projetos no domínio da substituição ou modernização de motores</i>	Nº	87
<i>Projetos no domínio do valor acrescentado, qualidade, utilização das capturas indesejadas e portos de pesca, locais de desembarque, lotas e abrigos</i>	Nº	87
<i>Projetos em matéria de inovação, serviços de aconselhamento na aquicultura</i>	Nº	49
<i>Projetos no domínio dos investimentos produtivos na aquicultura</i>	Nº	45
<i>Projetos no domínio do aumento do potencial dos sítios aquícolas e medidas relativas à saúde pública e animal</i>	Nº	27
<i>Projetos no domínio do controlo e recolha de dados das pescas</i>	Nº	19
<i>Projetos no domínio da transformação dos produtos da pesca e da aquicultura</i>	Nº	49
<i>Projetos no domínio da política marítima integrada (VMI e Conhecimento Marinho)</i>	Nº	11

Realizações físicas no Domínio FEAMP



Portugal 2020 – Execução Financeira por Região (10)

Programa Operacional /Região	Operações aprovadas (AP)		Despesa validada (VAL)		Taxa de realização de fundo (VAL/AP) %
	Fundo Aprovado mil euros	% em coluna	Fundo Executado mil euros	% em coluna	
Portugal 2020	20 154 393	100%	9 157 610	100%	45%
Norte	6 669 472	33%	2 857 641	31%	43%
Centro	4 875 729	24%	1 954 165	21%	40%
Alentejo	1 637 910	8%	583 905	6%	36%
Lisboa	951 015	5%	328 092	4%	34%
Algarve	334 717	2%	146 316	2%	44%
Açores	1 387 741	7%	779 002	9%	56%
Madeira	726 616	4%	354 442	4%	49%
Multirregional convergência	467 481	2%	183 708	2%	39%
Não regionalizado	3 103 713	15%	1 970 341	22%	63%
PO Competitividade e Internacionalização	4 373 556	100%	1 580 598	100%	36%
Norte	2 027 799	46%	811 810	51%	40%
Centro	1 701 630	39%	575 310	36%	34%
Alentejo	340 702	8%	99 037	6%	29%
Lisboa	30 159	1%	93	0%	0%
Algarve	0	0%	0	0%	0%
Açores	72 191	2%	36 029	2%	50%
Madeira	0	0%	0	0%	0%
Multirregional convergência	201 075	5%	58 319	4%	29%
Não regionalizado	0	0%	0	0%	0%
PO Inclusão Social e Emprego	1 623 574	100%	696 065	100%	43%
Norte	720 701	44%	280 694	40%	39%
Centro	507 243	31%	210 530	30%	42%
Alentejo	174 148	11%	67 111	10%	39%
Lisboa	107 469	7%	86 702	12%	81%
Algarve	26 553	2%	15 378	2%	58%
Açores	27 967	2%	17 122	2%	61%
Madeira	17 307	1%	7 413	1%	43%
Multirregional convergência	42 186	3%	11 115	2%	26%
Não regionalizado	0	0%	0	0%	0%
PO Capital Humano	2 811 886	100%	1 641 070	100%	58%
Norte	1 474 180	52%	862 387	53%	58%
Centro	948 458	34%	559 256	34%	59%
Alentejo	273 825	10%	144 126	9%	53%
Multirregional convergência	115 423	4%	75 301	5%	65%
Não regionalizado	0	0%	0	0%	0%
PO Sustentabilidade e Eficiência no Uso de Recursos	1 455 231	100%	505 489	100%	35%
Norte	348 708	24%	114 699	23%	33%
Centro	367 206	25%	128 413	25%	35%
Alentejo	154 105	11%	69 125	14%	45%
Lisboa	213 251	15%	52 617	10%	25%
Algarve	83 940	6%	46 348	9%	55%
Açores	67 150	5%	0	0%	0%
Madeira	220 872	15%	94 287	19%	43%
Multirregional convergência	0	0%	0	0%	0%
Não regionalizado	0	0%	0	0%	0%
PO Regionais	6 052 544	100%	2 414 023	100%	40%
PO Norte 2020	2 058 699	34%	775 686	32%	38%
PO Centro 2020	1 303 201	22%	467 375	19%	36%
PO Alentejo 2020	692 557	11%	203 684	8%	29%
PO Lisboa 2020	533 876	9%	176 645	7%	33%
PO Algarve 2020	196 849	3%	73 462	3%	37%
PO Açores 2020	936 701	15%	538 655	22%	58%
PO Madeira 14-20	330 662	5%	178 516	7%	54%
PO Assistência Técnica 2020	108 798	100%	38 973	100%	36%
PDR Continente	3 095 196	n.d.	1 968 081	n.d.	n.d.
PDR Açores	245 188	n.d.	167 216	n.d.	n.d.
PDR Madeira	141 550	n.d.	65 925	n.d.	n.d.
PO MAR 2020	246 870	100%	80 170	100%	32%
Norte	39 386	16%	12 364	15%	31%
Centro	47 990	19%	13 281	17%	28%
Alentejo	2 574	1%	822	1%	32%
Lisboa	66 260	27%	12 035	15%	18%
Algarve	27 375	11%	11 128	14%	41%
Açores	38 543	16%	19 979	25%	52%
Madeira	16 225	7%	8 301	10%	51%
Multirregional convergência	0	0%	0	0%	0%
Não regionalizado	8 517	3%	2 260	3%	27%

Portugal 2020 – Conceitos e notas explicativas

Sobre o processo dos avisos:

Aviso ou período de candidatura | Fase de apresentação, admissão e seleção de candidaturas que dá origem a uma decisão para a atribuição de financiamento às operações que vierem a ser aprovadas e contratadas pelos beneficiários.

O Aviso ou período de candidatura pode ainda revestir-se da figura de *convite*, quando o mesmo é dirigido a um conjunto pré-estabelecido de entidades.

Os avisos dizem respeito a tipologias elegíveis num regulamento específico, ou a um subconjunto destas, enquadradas num Programa Operacional e num eixo prioritário. Exceionalmente, no caso de tipologias não previstas em regulamento específico, a sua definição constará em sede de aviso de abertura de concurso.

No Aviso ou período de candidatura, são estabelecidas as datas de início e de encerramento bem como a dotação orçamental de fundo comunitário a atribuir na sequência do inerente processo de seleção.

Podem existir ainda períodos de candidatura em aberto/em contínuo (com ou sem dotação orçamental explicitada), ou seja, que vigoram até à execução financeira integral da(s) tipologia(s) em causa ou, caso exista, da respetiva dotação orçamental.

Aviso ou período de candidatura em aberto | Aviso ou período de candidatura com prazo para submissão de candidaturas a decorrer.

Aviso ou período de candidatura em contínuo | Aviso ou período de candidatura é transversal ao período de programação.

Aviso ou período de candidatura encerrado | Aviso ou período de candidatura cujo prazo para submissão de candidaturas está terminado.

Sobre o processo das candidaturas:

Candidatura | Pedido formal de apoio financeiro público (nacional e/ou comunitário) apresentado pelo beneficiário à Autoridade de Gestão de um Programa Operacional (PO) ou Organismo Intermédio, com vista a garantir a realização de projetos elegíveis financiados no âmbito do PO, que prosseguem os objetivos do eixo prioritário em que se enquadram. A candidatura formaliza-se através do preenchimento de um formulário tipo - no qual é, nomeadamente, descrita a operação a financiar, os seus objetivos, a sua sustentabilidade, o calendário de execução e a programação financeira - e demais documentação exigida para a sua instrução. A candidatura passa a designar-se *operação* aquando da sua aprovação.

Candidatura apresentada | Candidatura/Pedido de Apoio/Plano ou Estratégia submetida a um aviso ou período de candidatura (em contínuo/aberto ou encerrado). Nos casos de avisos ou períodos de candidatura encerrados apenas se consideram as candidaturas submetidas dentro dos prazos

estabelecidos.

Candidatura em análise de admissibilidade |

Candidatura/ Pedido de Apoio/ Plano ou Estratégia apresentada cujo processo de verificação das condições de admissão não se encontra concluído.

Candidatura admitida | Candidatura/Pedido de Apoio/Plano ou Estratégia apresentada que cumpre os requisitos de admissibilidade aplicáveis e que, portanto, é aceite pela Autoridade de Gestão ou em quem esta tenha delegado, para integrar o processo de seleção. Todas as candidaturas admitidas passam para a análise de mérito, após a qual assumem um dos seguintes estados: *aprovada*, *não aprovada*.

Candidatura não admitida | Candidatura/Pedido de Apoio/Plano ou Estratégia submetida a um aviso ou período de candidatura, nos prazos estabelecidos, que não cumpre os requisitos formais de admissibilidade aplicáveis, e como tal, não aceite pela Autoridade de Gestão / Organismo Intermédio para integrar o processo de seleção. As candidaturas consideradas não elegíveis, por qualquer razão que não resulte da respetiva análise de mérito, serão contabilizadas como não admitidas.

Candidatura em análise de mérito | Candidatura/Pedido de Apoio/Plano ou Estratégia admitida cujo processo de apreciação não se encontra concluído. Caso não existam desistências até e durante a fase de análise de mérito, as candidaturas neste estado poderão ser apuradas pelas Autoridade de Gestão pela diferença entre o total de candidaturas admitidas e o somatório entre as candidaturas aprovadas e não aprovadas.

Candidatura aprovada (operação) | Candidatura/Pedido de Apoio/Plano ou Estratégia selecionada e com decisão de aprovação e consequente cofinanciamento. O volume de candidaturas aprovadas é líquido de desistências (ocorridas na fase de audiência prévia e, como tal, antes de concluído o processo de aprovação). Corresponde, em regra, à primeira decisão de aprovação, salvo nos casos em que tal não é possível de apurar (correspondendo aí à decisão de aprovação vigente, incluindo reprogramações).

Candidatura não aprovada | Candidatura/Pedido de Apoio/Plano ou Estratégia admitida e sobre a qual a Autoridade de Gestão emite uma decisão que não dá origem a cofinanciamento. A ausência do cofinanciamento pode resultar da falta de mérito da candidatura (reprovada) ou de dotação orçamental insuficiente. As candidaturas com parecer “não elegível” devido ao mérito da operação serão contabilizadas como “não aprovadas”.

Candidatura desistida | Candidatura/Pedido de Apoio/Plano ou Estratégia apresentada e cujo processo de admissibilidade ou de aprovação não foi concluído por iniciativa do beneficiário, antes da comunicação de cofinanciamento.

Candidatura anulada | Candidatura/Pedido de Apoio aprovada e cuja comunicação de cofinanciamento teve lugar mas, por iniciativa do beneficiário ou por incumprimento legal,

não celebra o respetivo contrato, ou não assina o termo de aceitação.

Candidatura contratada | Candidatura/Pedido de Apoio aprovada que foi objeto de celebração de um contrato de financiamento com o beneficiário ou de assinatura de termo de aceitação.

Candidatura revogada | Candidatura/Pedido de Apoio aprovada com revogação da decisão de cofinanciamento após a celebração de contrato, independentemente de a rescisão ter sido promovida pelo beneficiário ou pela Autoridade de Gestão ou equiparado Organismo Intermédio.

Operação em execução | Operação/Pedido de Apoio/Plano ou Estratégia aprovada e contratada e que se encontra a executar as suas componentes físicas e os seus objetivos financeiros.

Operação encerrada ou concluída | Operação/Pedido de Apoio/Plano ou Estratégia fisicamente concluída e plenamente executada em relação à qual todos os pagamentos em causa foram efetuados pelos beneficiários e em que a participação total correspondente foi paga aos beneficiários respeitando os normativos em vigor no que se refere à legalidade e elegibilidade das despesas.

Sobre os financiamentos:

Dotação Fundo | Valor dos fundos europeus estruturais e de investimento programados para o atual período de programação.

Dotação total a concurso | Dotação global (fundo e contrapartida pública nacional, quando essa informação esteja disponível) prevista em determinado Aviso ou período de candidatura. Caso as candidaturas sejam submetidas a períodos de candidatura em contínuo, este campo será preenchido com o montante de Fundo associado ao Eixo Prioritário/Tipologia de intervenção quando este se encontrar explicitado, nomeadamente, no respetivo aviso de abertura do período de candidatura. Nestes casos, sempre que exista um reforço da dotação a concurso, essa informação deverá ser atualizada.

Fundo comunitário a concurso | Dotação de fundo prevista no Aviso ou período de candidatura incluindo, quando aplicável, eventuais alterações ocorridas durante o período de apresentação de candidaturas.

Investimento ou custo total | Somatório da despesa elegível participada e da despesa não participada (que inclui a despesa elegível que não é objeto de apoio e a despesa não elegível) que seja considerada indispensável à prossecução dos objetivos da operação.

Investimento ou custo total elegível | Total da despesa pública e privada, considerada para efeitos de cofinanciamento pelos fundos comunitários.

Investimento não elegível | Montante de despesa associada a uma operação, cuja natureza ou data de realização não permitam o seu financiamento pelos fundos, sendo a sua cobertura assegurada pelo beneficiário.

Fundo aprovado | Valor dos fundos europeus estruturais e de investimento aprovados e inscritos na decisão de financiamento em vigor para cada operação.

Fundo executado | Corresponde à validação de despesas elegíveis que são consideradas necessárias para a execução satisfatória da operação.

Despesa pública | Qualquer participação pública no financiamento de operações proveniente do Orçamento do Estado, do Orçamento da Segurança Social, de autoridades regionais e locais, das Comunidades Europeias no âmbito dos FEEI e de outras iniciativas comunitárias e qualquer despesa equiparável. É considerada despesa equiparável qualquer participação no financiamento de operações proveniente do orçamento de organismos de direito público ou de associações de uma ou mais autoridades locais ou regionais ou de organismos públicos.

Despesa certificada | Procedimento formal através do qual a Autoridade de Certificação declara à Comissão Europeia que as despesas apresentadas para reembolso são elegíveis, que se encontram justificadas por faturas pagas, ou outros documentos contabilísticos de valor probatório equivalente, ou indicadores físicos de realização no caso de custos simplificados, e que foram realizadas no âmbito de operações devidamente aprovadas para financiamento a título de um Programa Operacional.

Contrapartida pública nacional total aprovada/executada | Qualquer participação pública para o financiamento de operações proveniente do Orçamento do Estado, de autoridades regionais e locais e qualquer despesa equiparável. É considerada despesa equiparável qualquer participação para o financiamento de operações proveniente do orçamento de organismos de direito público ou de associações de uma ou mais autoridades locais ou regionais ou de organismos públicos. As fontes são repartidas pelo: OE - Orçamento de Estado, OSS- Orçamento da Segurança Social, AL - Autarquias Locais, RA - Regiões Autónomas, EP - Empresas Pública, ou Outra(s) fonte(s).

Financiamento privado | Montante de participação privada no âmbito de uma operação.

Pagamentos aos beneficiários | Transferências diretas para os beneficiários a título de reembolso, de adiantamentos ou, no caso do FEADER, no âmbito do pagamento de ajudas forfetárias. O volume de pagamentos deve incluir valores ainda não recuperados relativos a dívidas, incluindo as que resultem de reprogramação/rescisão ou revogação de financiamentos, ou refletir a sua dedução após aquela recuperação.

Pagamentos intermédios da CE | Pagamentos realizados pela Comissão Europeia com base na despesa aprovada e certificada.

Taxa de financiamento | Percentagem que o financiamento comunitário representa no custo total elegível de uma operação.

Taxa de admissibilidade das candidaturas/Pedido de Apoio | Candidaturas ou pedidos de apoio admitidos/candidaturas e pedidos de apoio apresentados com análise de

admissibilidade concluída.

Taxa de admissibilidade do investimento ou custo total | Valor do investimento ou custo total das candidaturas ou dos pedidos de apoio admitidos/valor do investimento ou custo total das candidaturas ou dos pedidos de apoio apresentados com análise de admissibilidade concluída.

Taxa de aprovação bruta das candidaturas/Pedido de Apoio | Candidaturas ou pedidos de apoio aprovados/candidaturas ou pedido de apoio apresentados com análise de admissibilidade concluída.

Taxa de aprovação bruta do investimento ou custo total | Valor do investimento ou custo total das candidaturas ou dos pedidos de apoio aprovados /total de investimento ou custo total das candidaturas ou dos pedidos de apoio apresentados com análise de admissibilidade concluída.

Taxa de aprovação líquida das candidaturas/Pedido de Apoio | Candidaturas ou pedidos de apoio aprovados/candidaturas ou pedido de apoio admitidos com análise de mérito concluída.

Taxa de aprovação líquida do investimento ou custo total | Valor do investimento ou custo total das candidaturas ou dos pedidos de apoio aprovados/total de investimento ou custo total das candidaturas ou dos pedidos de apoio admitidos com análise de mérito concluída.

Taxa de contratação/aceitação das candidaturas | Candidaturas ou pedido de apoio contratados/ candidaturas ou pedidos de apoio aprovados. Esta taxa reflete, em número de candidaturas, o desfasamento temporal entre o momento da aprovação e o momento da contratação.

Taxa de contratação dos fundos comunitários | Valor dos fundos das operações ou dos pedidos de apoio contratados/valor dos fundos das operações ou dos pedidos de apoio aprovados. Esta taxa reflete, em valor de fundo aprovado, o desfasamento temporal entre o momento da aprovação e o momento da contratação.

Taxa de compromisso | Valor do fundo aprovado associado às operações /valor da dotação fundo programada.

Taxa de execução | Valor do fundo executado/valor da dotação de fundo programada.

Taxa de realização | Valor do fundo executado /valor do fundo aprovado associado às operações.

Taxa de pagamento | Valor do fundo pago aos beneficiários/valor do fundo aprovado associado às operações.

Taxa de certificação do fundo programado | Valor da despesa certificada de fundo comunitário (no caso do FEADER, o valor dos pagamentos elegíveis)/valor do fundo comunitário programado. Esta taxa pode refletir um desfasamento face à taxa de execução: por excesso, dado que a certificação de despesas é realizada à taxa de cofinanciamento do eixo prioritário, em alguns casos, superior à taxa média de cofinanciamento das operações aprovadas; e por defeito, devido ao desfasamento temporal entre validação e

certificação de despesa.

Taxa de reembolso | Valor do fundo pago aos beneficiários, incluindo a beneficiários responsáveis pela execução de políticas públicas/valor do fundo executado. Sempre que este valor é superior a 100% significa que o montante pago por adiantamento(s) não certificáveis é superior ao valor do fundo comunitário associado à execução.

Rácio pagamentos/programado | Valor dos pagamentos efetuados aos beneficiários/valor da dotação de fundo programada.

Para mais informação consultar o [*Glossário comum dos FEEI*](#) disponibilizado no Portal do Portugal 2020.

Portugal 2020 – Domínios e Objetivos Temáticos

Competitividade e Internacionalização	01 - Reforçar a investigação, o desenvolvimento tecnológico e a inovação
	02 - Melhorar o acesso às tecnologias da informação e da comunicação, bem como a sua utilização e qualidade
	03 - Reforçar a competitividade das pequenas e médias empresas
	07 - Promover transportes sustentáveis e eliminar os estrangulamentos nas principais redes de infraestruturas
	08 - Promover a sustentabilidade e a qualidade do emprego e apoiar a mobilidade laboral
Inclusão Social e Emprego	11 - Melhorar a capacidade institucional das autoridades públicas e partes interessadas e a eficiência da administração pública
	08 - Promover a sustentabilidade e a qualidade do emprego e apoiar a mobilidade laboral
Capital Humano	09 - Promover a integração social e combater a pobreza e qualquer discriminação
	10 - Investir na educação, na formação e na formação profissional para aquisição de competências e a aprendizagem ao longo da vida
Sustentabilidade e Eficiência no Uso de Recursos	04 - Apoiar a transição para uma economia de baixo teor de carbono em todos os setores
	05 - Promover a adaptação às alterações climáticas e a prevenção e gestão de riscos
	06 - Preservar e proteger o ambiente e promover a eficiência energética

SIGLAS

AG: Autoridade de Gestão

CE: Comissão Europeia

DG Budget: Direção-Geral do Orçamento da CE

FC: Fundo de Coesão

FEADER: Fundo Europeu Agrícola de Desenvolvimento Rural

FEAMP: Fundo Europeu dos Assuntos Marítimos e das Pescas

FEDER: Fundo Europeu de Desenvolvimento Regional

FEEL: Fundos Europeus Estruturais e de Investimento

FSE: Fundo Social Europeu

I&DT: Investigação e Desenvolvimento Tecnológico

IEJ: Iniciativa Emprego Jovem

M€: milhões de euros

NUTS: Nomenclatura das Unidades Territoriais para Fins Estatísticos

OI: Organismo Intermédio

PIB: Produto Interno Bruto

PME: Pequenas e Médias Empresas

PO: Programa Operacional

PO AT: Programa Operacional de Assistência Técnica

PO CI: Programa Operacional Competitividade e Internacionalização

PO CH: Programa Operacional do Capital Humano

PO ISE: Programa Operacional Inclusão Social e Emprego

PO SEUR: Programa Operacional Sustentabilidade e Eficiência no Uso de Recursos

PT2020: Portugal 2020

p.p.: pontos percentuais

QREN: Quadro de Referência Estratégico Nacional

RVCC: Reconhecimento, Validação, Certificação de Competências

TIC: Tecnologias de informação e de comunicação

UE: União Europeia

A informação apresentada neste Boletim tem por base os conceitos definidos na Norma n.º 08/AD&C/2015 – Orientações sobre o Sistema de Monitorização do Portugal 2020.

Cofinanciado por:

