

Plano de Investimento para a Europa - “Plano Juncker”

Ponto de situação em setembro de 2018

1. Ponto de situação de Portugal

Até setembro de 2018, ao abrigo das garantidas do [Fundo Europeu para Investimentos Estratégicos \(FEIE\)](#) estavam aprovados para Portugal 2,2 mil M€ de financiamento garantido associado a um investimento expectável de 7,3 mil M€, respeitantes a 37 projetos. Na janela infraestruturas e inovação, estava aprovado o montante de financiamento com garantia FEIE no valor de 1,1 mil M€ e um investimento previsto de 4,2 mil M€ para 23 projetos. Para financiamentos a PME, estavam aprovados 14 acordos com intermediários financeiros no valor de 1,1 mil M€, que se poderão traduzir em 3,1 mil M€ de investimentos, dos quais poderão beneficiar 4.960 empresas.¹ Portugal continuava na 10ª posição entre os países com maior valor de financiamento aprovado, mantendo ainda a 5ª posição em valor aprovado *per capita* e a 2ª posição no valor em percentagem do PIB.²

Projetos aprovados para financiamento com garantia do FEIE envolvendo a participação de Portugal

Unidade: M€

Designação	Países	Âmbito	Estado	Investimento Total	FEIE
Nova SBE Campus	Portugal	Nacional	Contratado	47	16
Portugal Water Supply & Sanitation	Portugal	Nacional	Contratado	727	220 1ª tranche
Lisbon Urban Renewal Housing Climate FL	Portugal	Nacional	Contratado	523	103 1ª tranche
Natural Gas Distribution Portugal 2016-2019	Portugal	Nacional	Contratado	55	29
Parental Solutions Industrial Project Portugal	Portugal	Nacional	Contratado	42	20
Science4You	Portugal	Nacional	Contratado	20	10
Portuguese Ports Private Investment Plan 2017-19	Portugal	Nacional	Contratado	93	40
BPI Employment & Start-ups Programme	Portugal	Nacional	Contratado	196	70
BST Employment & Start-ups Programme	Portugal	Nacional	Contratado	196	70
BCP Employment & Start-ups Programme	Portugal	Nacional	Contratado	196	70
Montepio Employment & Start-ups Programme	Portugal	Nacional	Contratado	56	20
Fonds Infragreen III	Croatia; Denmark; France; Germany; Greece; Italy; Luxembourg; Poland; Portugal; Spain; United Kingdom	Multinacional	Contratado	1.026	50
Marguerite Fund II	France; Italy; Portugal; Sweden	Multinacional	Contratado	Não disponível	200
SUMA Capital Energy Efficiency	Portugal; Spain	Multinacional	Contratado	200	20
CIE Automotive RDI & Convergence	Czech Republic; France; Lithuania; Portugal; Romania; Slovakia; Spain	Multinacional	Contratado	161	80
CUBE Infrastructure Fund II	Czech Republic; Denmark; France; Ireland; Italy; Portugal; Sweden; United Kingdom	Multinacional	Contratado	729	100
Mecachrome usine du futur & innovation	France; Portugal	Multinacional	Contratado	82	40
Infracapital Greenfield Infrastructure Fund	Belgium; France; Germany; Italy; Poland; Portugal; Spain; United Kingdom	Multinacional	Contratado	8.895	118 1ª tranche
Susi Renewable Energy Fund II	Finland; France; Germany; Ireland; Portugal; United Kingdom	Multinacional	Contratado	1.085	65
Growth Equity Fund Mid-caps	Portugal; Spain	Multinacional	Contratado	769	40
TiIC Transport and Social Infrastructure Fund	Germany; The Netherlands; Portugal; Spain	Multinacional	Contratado	2.790	60
Wood RDI and Clean Manufacturing	Portugal; Spain	Multinacional	Aprovado	103	50
Advanced Automotive Fabrics Project Portugal	Portugal	Nacional	Aprovado	45	25

ADVANCED AUTOMOTIVE FABRICS PROJECT PORTUGAL:

- **Promotor:** ACCEPTABLE CORPORATE;
- **Áreas de intervenção:** Indústria;
- **Descrição:**
 - O projeto consiste na instalação de uma nova fábrica têxtil de tecnologia automatizada, através da recuperação de uma fábrica têxtil abandonada;
 - Envolverá também atividades de investigação, desenvolvimento e inovação (despesas de capital e despesas operacionais para novas tecnologias de produtos e processos), bem como outras despesas de capital tangíveis e intangíveis.
- **Objetivos:**
 - Incremento das capacidades de I&I;
 - Promoção da capacidade competitiva e de crescimento da empresa.

No [Portal Europeu de Projetos de Investimento \(PEPI\)](#), do total de 427 projetos divulgados existiam 15 que incidiam total ou parcialmente sobre Portugal, sendo 6 de âmbito nacional e 9 de âmbito multinacional. Por áreas temáticas, 5 enquadram-se na área dos serviços digitais, 3 na área da energia, 2 na área da saúde, 2 na área da indústria alimentar e os outros 3 nas áreas dos transportes, educação e social. O valor global dos investimentos associados a Portugal poderá ascender a 81 M€. Os 2 projetos divulgados neste trimestre, referem-se a investimentos em uma plataforma na área da segurança para serviços marítimos (*Stronghold*) e numa solução de realidade virtual para aprendizagem de línguas (*Play2Speak Theatrical VR Standalone Experience*).³

¹ Factsheet de Portugal do Plano de Investimentos para a Europa.

² Esta informação tem por base as factsheets por país disponibilizadas online pela Comissão Europeia, não sendo estes dados totalmente coincidentes com o detalhe apresentado por país na [lista de projetos FEIE](#).

³ [Portal Europeu de Projetos de Investimento \(PEPI\)](#).

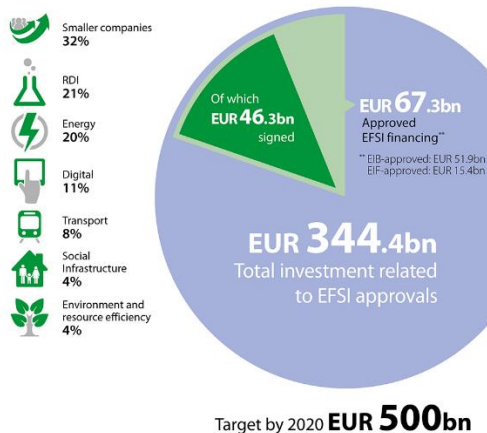
2. Ponto de situação global

O financiamento total aprovado garantido através do FEIE era de 67 mil M€, com o objetivo de suportar um investimento que poderá atingir o valor de 344 mil M€. O investimento mobilizado representava 69% dos de meta de 500 mil M€ definida a atingir até final de 2020, no âmbito da extensão do FEIE.⁴ As áreas com maior representatividade nos financiamentos atribuídos eram as das pequenas empresas, que representavam 32% do total, seguindo-se os financiamentos à I&I e à energia, com 21% e 20%, respetivamente.⁵ A tabela de valores aprovados nos financiamentos garantidos pelo FEIE continuava a ser liderada pela França com 11,0 mil M€, seguida pela Itália com 8,6 mil M€, a Espanha com 7,6 mil M€ e a Alemanha com 7,2 mil M€. Contudo, a Grécia e Portugal detinham o maior rácio dos financiamentos garantidos pelo FEIE em relação ao PIB, com 1,5% e 1,1%, respetivamente. Em valores per capita, destacava-se a Finlândia, com 356€ per capita, seguida pela Irlanda e pela Suécia, com 272€ e 266€, respetivamente.⁶

Até setembro de 2018, no PEPI estavam divulgados 427 projetos, havendo maior concentração nas áreas do conhecimento e economia digital, com 166 projetos, das infraestruturas sociais e outras, com 135 projetos, e dos transportes, com 103. A Alemanha e a Grécia eram os países que apresentavam maior número de projetos divulgados através deste serviço, com 85 e 73 projetos, respetivamente. Destaque neste trimestre para o projeto [The Garden of Delights](#) na área do turismo, que visa o desenvolvimento de uma zona costeira na Sicília, em Itália, através da construção de um museu vivo arqueológico. Tem como objetivos restaurar o estado natural antes do estabelecimento de instalações petroquímicas, por meio de obras costeiras de reabilitação, reabastecimento de praias, reconstrução de dunas, inclusão de instalações turísticas, observatório da natureza e construção de campos de golfe. Envolve a participação dos setores público e privado, tendo um investimento estimado de 800 M€.⁷

EIB Group figures As of 09/10/2018

EFSI investment by sector*



EFSI investment relative to GDP*

Darker colours signify higher investment



Fonte: [Dashboard FEIE](#).

⁴ Ver caixa em Anexo.

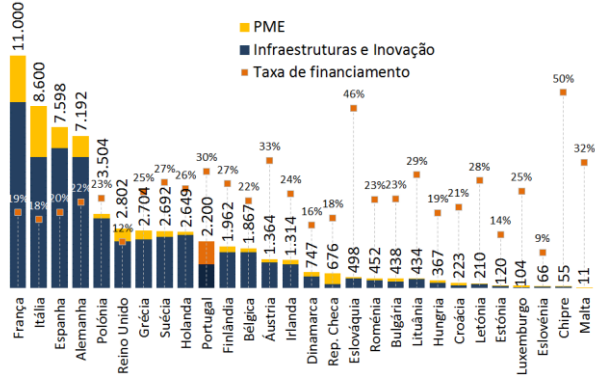
⁵ [Dashboard FEIE](#).

⁶ [Factsheets por país](#) disponibilizadas pela Comissão Europeia.

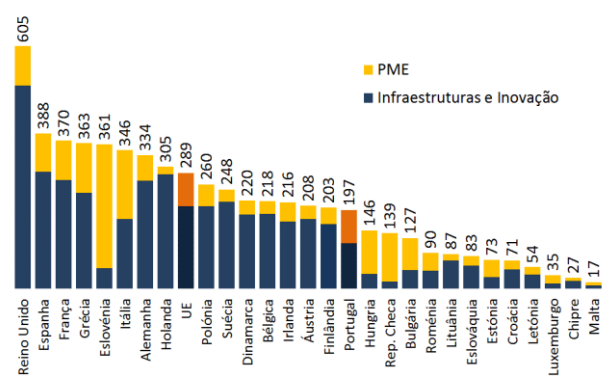
⁷ [Portal Europeu de Projetos de Investimento \(PEPI\)](#).

Financiamento FEIE por Estado Membro

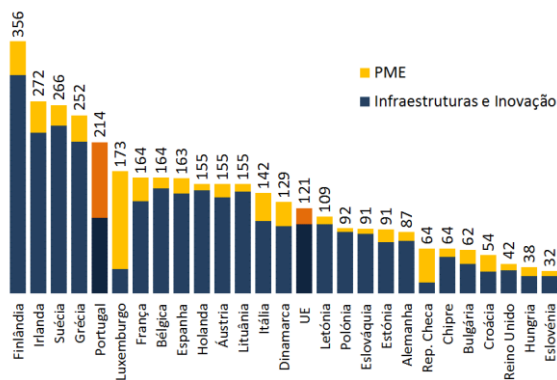
Financiamento aprovado (M€)



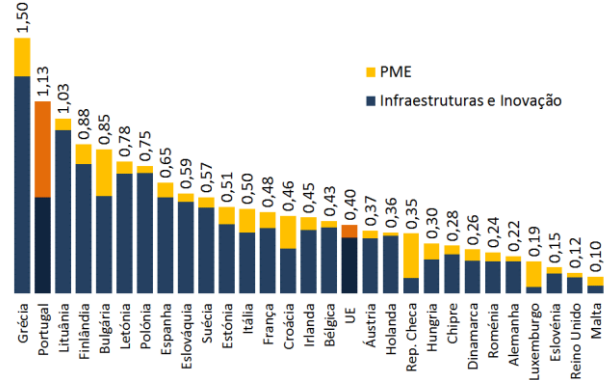
Investimento médio por projeto financiado (M€)



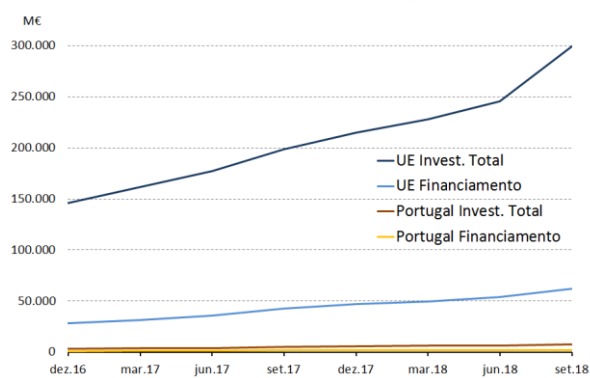
Financiamento aprovado per capita (€)



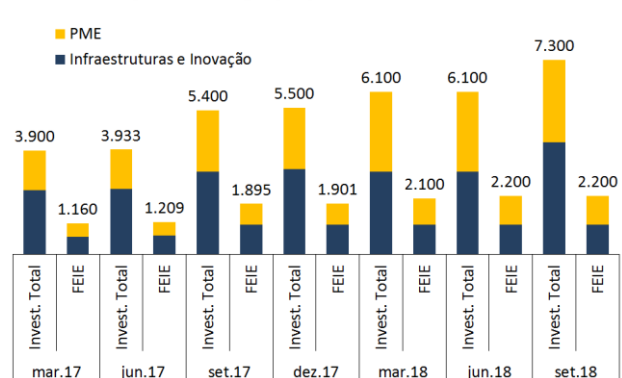
Financiamento aprovado em % do PIB



Evolução do investimento e do financiamento aprovados



Ponto de situação em Portugal (M€)



Anexo

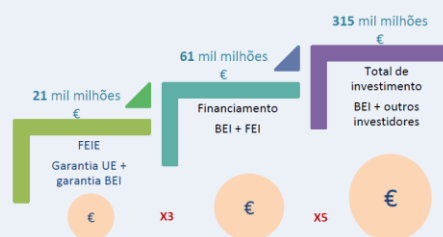
Caracterização geral do Plano de Investimentos para a Europa – “Plano Juncker”

O [Plano de Investimento para a Europa](#) é uma iniciativa da Comissão Europeia (CE) em resposta à quebra no investimento europeu após a crise financeira de 2008, com vista ao seu relançamento (em particular do investimento privado) e à criação de emprego. Para tal, procura criar um ambiente favorável ao investimento através da remoção de barreiras e da mobilização de recursos públicos e privados. Consubstancia-se em três iniciativas centrais:

- [Fundo Europeu para Investimentos Estratégicos \(FEIE\)](#), em parceria com o Banco Europeu de Investimento (BEI), de forma a ultrapassar as falhas de mercado associadas à reduzida propensão ao risco por parte dos investidores;
- Criar um ambiente favorável ao investimento, melhorando o enquadramento empresarial e as condições de financiamento;
- Apoiar o investimento na economia real, através da criação do [Portal Europeu de Projetos de Investimento \(PEPI\)](#), com o intuito de dar visibilidade aos projetos e colocar em contacto promotores e potenciais investidores (aplicável a investimentos superiores a 1 M€, podendo os promotores apresentar os seus projetos neste portal, onde são emparelhados com oportunidades de investimento adequadas) e da [Plataforma de Aconselhamento ao Investimento \(PEAI\)](#), enquanto ponto único de apoio aos projetos europeus.

Através do FEIE, na qualidade de instrumento mais relevante do Plano de Investimento para a Europa, são financiados investimentos estratégicos em infraestruturas e inovação nos setores elegíveis (transportes, energia e TIC; ambiente e eficiência na utilização dos recursos; capital humano, cultura e saúde; investigação, desenvolvimento e inovação) e acordos de financiamento para PME e *midcaps* que não encontram enquadramento para os seus investimentos em instrumentos alternativos nem condições favoráveis à sua execução no mercado de financiamento. Difere dos FEI, mas complementa-os no objetivo de colmatar falhas de mercado no financiamento de projetos de elevado risco, de cariz inovador, economicamente viáveis, considerados estratégicos e de elevado valor acrescentado (económico, social e ambiental). Estes financiamentos distinguem-se dos normais financiamentos do BEI pelo maior grau de risco e inovação admitido, constituindo-se o FEIE como um fundo especificamente destinado a projetos com essas características.

O FEIE tinha inicialmente a duração de 3 anos (2015-2017) e partiu de um fundo de garantia de 21 mil M€, dos quais 16 mil M€ do orçamento da CE e 5 mil M€ do BEI (divididos em partes iguais entre capital de risco e garantias), destinados a financiar a componente de Infraestruturas e Inovação e a componente de PME e *midcaps*, através de acordos com intermediários (bancos nacionais). Definiram-se como metas a mobilização de um total de 315 mil M€ de investimento público e privado, 240 mil M€ na componente Infraestruturas e Inovação e 75 mil M€ na componente PME, como resultado de um efeito multiplicador de quinze vezes o montante inicial de garantido.



Em setembro de 2016, foi apresentada uma proposta de **alargamento do FEIE** em que a CE propunha a extensão da sua duração até final de 2020, em sincronia com o período de programação plurianual em vigor. O regulamento da extensão do FEIE foi votado favoravelmente pelo Parlamento Europeu em dezembro de 2017. Esta extensão é acompanhada de um aumento da garantia da CE de 16 mil M€ para 26 mil M€ e da contribuição do BEI de 5 mil M€ para 7,5 mil M€. Assim, o FEIE passará de 21 mil M€ para 33,5 mil M€. Considerando o mesmo efeito de alavanca de 15 vezes o valor do financiamento, o objetivo de investimento total passa de 315 mil M€ para, pelo menos, 500 mil M€.

Na sequência do Plano de Investimentos para a Europa, a CE apresentou a proposta de **Programa InvestEU** (constituído pelo Fundo InvestEU, Plataforma de Aconselhamento InvestEU e Portal InvestEU) para o período de programação a iniciar em 2021. O valor proposto para o Fundo InvestEU é de 47,5 mil M€, pretendendo mobilizar-se um investimento adicional estimado em 650 mil M€.



Fonte: [CE jul.2018](#).